RELATÓRIO DE GESTÃO 2020

CONSELHO REGIONAL DE MEDICINA VETERINÁRIA DO ESTADO DE GOIÁS

RELATO INTEGRADO EXERCÍCIO DE 2020

Sobre este Relato

Relatório de Gestão do exercício de 2020 apresentado aos órgãos de controle interno e externo e à sociedade como prestação de contas anual a que esta Unidade Prestadora de Contas está obrigada nos termos do parágrafo único do art. 70 da Constituição Federal, elaborado de acordo com as disposições da IN TCU nº 84/2020, da DN TCU n° 187/2020 e da DN TCU n° 188/2020.

O objetivo deste Relato Integrado é apresentar um resumo das nossas principais práticas, inovações e investimentos que são realizados visando o desenvolvimento sustentável da classe veterinária e zootecnia e o pleno funcionamento do CRMV-GO. Além disso, o Relato Integrado também se tornou uma nova plataforma de comunicação utilizada para que possamos apresentar, a todos os públicos, as atividades, os resultados e as novas metas do Conselho Regional de Medicina Veterinária de Goiás, em um compilado anual, para acompanhamento e mensuração das informações, que, nesta edição, abrange o período de 1 de janeiro a 31 de dezembro de 2020. É importante destacar que todo esse trabalho contou com a participação dos nossos colaboradores e parceiros, aos quais agradecemos imensamente a dedicação e presteza.

Boa leitura!

Ingrid Bueno Atayde Machado
Médica Veterinária | CRMV-GO 2738
Vice-Presidente

Sumário

01 Visão geral organizacional e ambiente externo 6
02 Riscos, oportunidades e perspectivas 14
03 Governança, estratégia e desempenho 16
04 Informações orçamentárias, financeiras e contábeis 34

Rafael Costa Vieira
Médico Veterinário | CRMV-GO 5255
Presidente

MENSAGEM DO DIRIGENTE MÁXIMO DA UNIDADE

O Conselho Regional de Medicina Veterinária do Estado de Goiás (CRMV-GO), representante dos mais de 7.000 mil profissionais no estado de Goiás, foi criado pela Lei n° 5.517, de 23 de outubro de 1968, regulamentada pelo Decreto n° 64.704, de 17 de junho de 1969, combinado com a Lei n° 5.550, de 04 de dezembro de 1968, com jurisdição no Estado de Goiás. Tem por finalidade principal a fiscalização do exercício profissional dos médicos veterinários e dos zootecnistas, bem como das empresas que exercem atividades peculiares à Medicina Veterinária e Zootecnia, nele registradas.

Tendo como missão atuar de forma justa, transparente e impessoal, representando todos os segmentos da medicina veterinária e zootecnia de forma unificada e sólida, nossa visão é que o CRMV-GO seja reconhecido como um conselho profissional atuante e inovador, transformando a relação das pessoas com o CRMV-GO, aumentando sua identificação e participação nas ações do Conselho.

O ano de 2020 foi marcado pela pandemia do novo coronavírus que exigiu a reinvenção de toda a sociedade, e o CRMV-GO seguiu o novo caminho da transformação tecnológica promovendo a primeira eleição on-line do órgão, realizando seminários de responsabilidade técnica 100% on-line, além de ter estreitado os laços com os médicos veterinários, zootecnistas e sociedade por meio da realização de lives sobre variados temas com a parceria de instituições de ensino e comissões técnicas assessoras da entidade. Além disso, houve a atualização do novo código de ética profissional que permitiu a realização de audiência virtual.

A pandemia também mostrou o quanto a profissão de médico veterinário é importante para a sociedade quando o governo federal publicou a Lei n° 14.023/2020 que considerou a medicina veterinária como profissão essencial ao controle de doenças e a manutenção da ordem pública durante a emergência de saúde pública decorrente da Covid-19, como profissionais que atuam tanto na saúde pública, como na produção de alimentos, e também os zootecnistas que trabalham especificamente na cadeia de produção e alimentos.

A atual gestão do CRMV-GO tomou posse em setembro de 2020. O novo plano estratégico da entidade está em fase final de construção. Os objetivos estratégicos da campanha foram construídos de forma inovadora, transparente e participativa, e trazem os mecanismos necessários para a conquista de uma boa gestão. Foram definidos 11 objetivos que serão executados em 63 ações. Alguns deles já estão sendo executados e outros foram previstos no plano de atividades/orçamento de 2021.

Ressaltamos que o Relatório Integrado de 2020 tem como finalidade prestar contas à sociedade, e particularmente à classe de veterinários e zootecnistas, conferindo transparência às ações realizadas por nossa gestão. A seguir detalhamos os resultados obtidos no exercício.

A classe goiana

Números do CRMV-GO

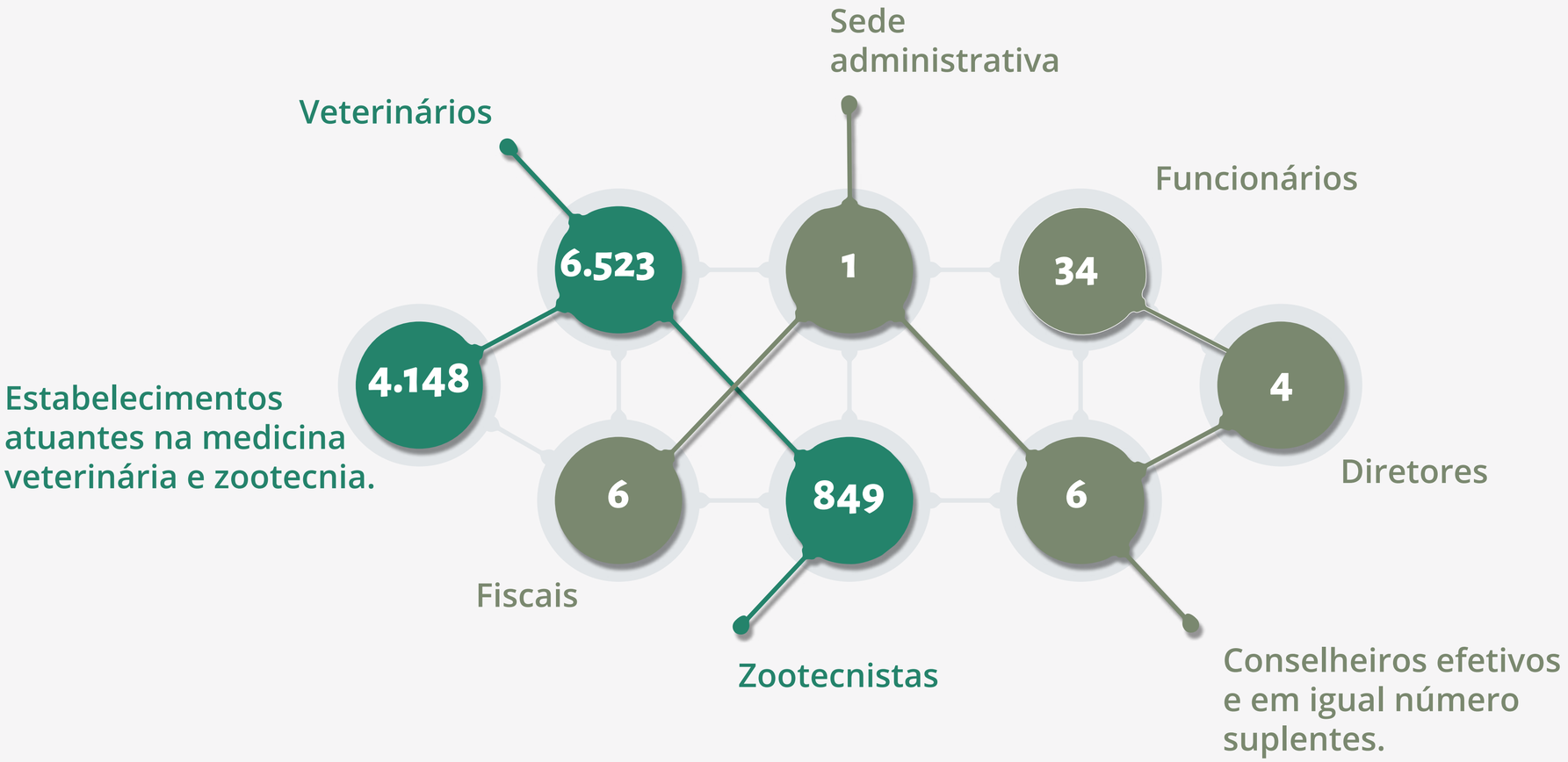

01

VISÃO GERAL ORGANIZACIONAL E AMBIENTE EXTERNO.

Identificação da Entidade

Criado pela Lei n° 5.517, de 23 de outubro de 1968 (https://www.planalto.gov.br/ccivil_03/leis/l5517.htm) , regulamentada pelo Decreto n° 64.704, de 17 de junho de 1969 (http://www.planalto.gov.br/ccivil_03/decreto/Antigos/D64704.htm) , o Conselho Regional de Medicina Veterinária é uma Autarquia Federal, dotada de personalidade jurídica de direito público, com autonomia técnica, administrativa e financeira, subordinado ao Conselho Federal de Medicina Veterinária (CFMV).

Sua estrutura, organização e funcionamento são regulamentados pela Resolução CFMV n° 591, de 26 de junho de 1992 (http://www2.cfmv.gov.br/manual/arquivos/resolucao/591.pdf), que institui e aprova o Regimento Interno Padrão (RIP) dos Conselhos Regionais de Medicina Veterinária-CRMVs.

Premissas básicas do CRMV-GO

- Inscrever os profissionais registrados residentes em sua jurisdição
- Fiscalizar o exercício da profissão de médico veterinário e zootecnista
- Funcionar como Tribunal de Honra dos profissionais
- Aplicar sanções disciplinares

Missão

Atuar de forma justa, transparente e impessoal, representando todos os segmentos da medicina veterinária e zootecnia de forma unificada e sólida.

Visão

Ser reconhecido como um conselho profissional atuante e inovador, transformando a relação das pessoas com o CRMV-GO, aumentando sua identificação e participação nas ações do Conselho.

Valores

- Confiança e Transformação
- Ética e Transparência
- Experiência e Inovação
- Inclusão e Cooperação
- Inspiração e Valorização Profissional

Estrutura organizacional do CRMV-GO

O CRMV-GO compreende o conjunto de departamentos que têm por finalidade desempenhar atividades estratégicas, técnicas e administrativas necessárias ao pleno exercício das competências da autarquia.

São unidades de assessoramento técnico, o departamento técnico, as comissões técnicas assessoras e o plenário.

A Procuradoria Jurídica e a Assessoria de comunicação são unidades de assessoramento direto à presidência.

Para prestação de apoio técnico e execução dos serviços administrativos, o CRMV-GO conta com seis departamentos:

- Departamento Técnico,
- Departamento de Recursos Humanos,
- Departamento de Recuperação de Créditos,
- Departamento de Secretaria Executiva,
- Departamento Contábil e Financeiro e Departamento Administrativo.

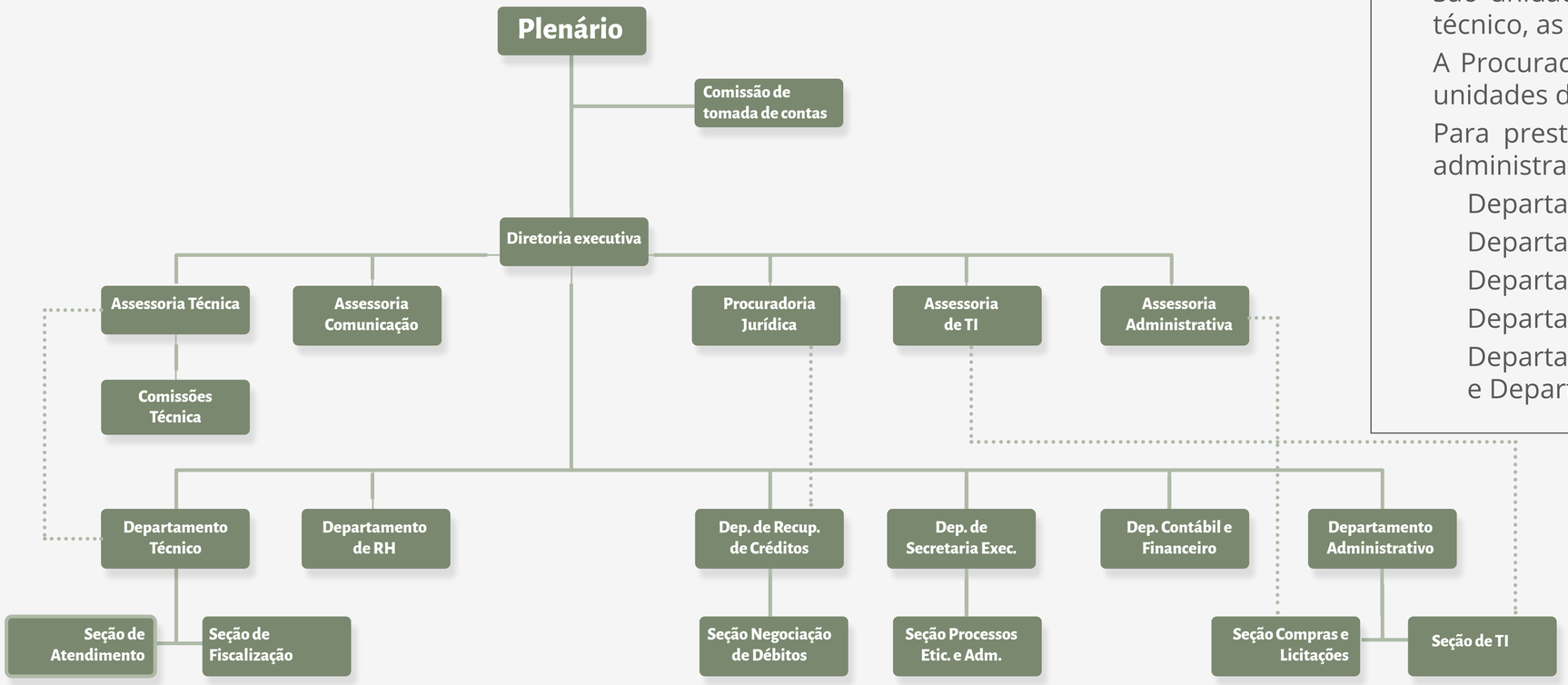

QUADRO DE SIGLAS:

- Astec: Assessoria Técnica;
- Ascom: Assessoria de Comunicação;
- DTEC: Departamento Técnico;
- Seat: Seção de Atendimento;
- Sefis: Seção de Fiscalização;
- DRH: Departamento Recursos Humanos;
- PJUR: Procuradoria Jurídica
- DRC: Departamento de Recuperação de Créditos
- SND: Seção de Negociação de Débitos
- DSE: Departamento de Secretaria Executiva
- SPEA: Seção de Processos Éticos e Administrativos
- DCOF: Departamento Contábil e Financeiro
- DA: Departamento Administrativo
- SCL: Seção de Compras e Licitações
- STI: S: Seção de Tecnologia da Informação.

Composição Diretoria Executiva de 01/01/2020 a 15/09/2020

- Presidente: Méd. Vet. Olízio Claudino da Silva CRMV-GO
- Vice Presidente: Méd. Vet. Ingrid Bueno Atayde Machado CRMV-GO 2738
- Secretário Geral: Méd. Vet. Rafael Costa Vieira CRMV-GO 5255
- Tesoureiro: Méd. Vet. Irineu Batista Junior CRMV-GO 1215

Conselheiros efetivos e suplentes período de 01/01/2020 a 15/09/2020

Conselheiros Efetivos

- Méd. Vet. Danilo Ferraz Silva CRMV-GO 2582
- Méd. Vet. Carolina Ribeiro Berteli CRMV-GO 7227
- Zoot. Fabrício Estrela Mendonça CRMV-GO 806/ZP
- Méd. Vet. Isabela Ribeiro Neves CRMV-GO 3831
- Méd. Vet. José Ribamar Privado Filho CRMV-GO 1673
- Méd. Vet. Suzana Rodrigues Severino CRMV-GO 4092

Conselheiros Suplentes

- Méd. Vet. Arthur Francisco Júnior – CRMV-GO 1751
- Méd. Vet. Osvaldo José da Silveira Neto CRMV-GO 4227

Composição da Diretoria Executiva de 16/09/2020 a 31/12/2020

- Presidente: Méd. Vet. Rafael Costa Vieira CRMV-GO 5255
- Vice Presidente: Méd. Vet. Ingrid Bueno Atayde Machado CRMV-GO 2738
- Secretária Geral: Méd. Vet. Carolina Ribeiro Berteli CRMV-GO 7227
- Tesoureiro: Méd. Vet. Irineu Batista Junior CRMV-GO 1215

Conselheiros efetivos e suplentes período de 16/09/2020 a 31/12/2020

Conselheiros Efetivos

- Zoot. Fabrício Estrela Mendonça CRMV-GO 0806
- Méd. Vet. Suzana Rodrigues Severino CRMV-GO 4092
- Zoot. Antelmo Teixeira Alves CRMV-GO 0093
- Med. Vet. Jordana de Almeida e Silva CRMV-GO 5194
- Méd. Vet. Adriana da Silva Santos CRMV-GO 3895
- Méd. Vet. Paula Marina Brito Jorge CRMV-GO 3730

Conselheiros Suplentes

- Méd. Vet. Danilo Ferraz Silva CRMV-GO 2582
- Méd. Vet. Karyne Oliveira Coelho CRMV-GO 3097
- Zoot. Waldir Ferreira dos Santos Júnior CRMV-GO 0189
- Méd. Vet. Elisângela de Albuquerque Sobreira CRMV-GO 2879
- Méd. Vet. José Vanderlei Burim Galdeano CRMV-GO 1846
- Méd. Vet. Paulo Roberto Lucas Viana Filho CRMV-GO 3409

Ambiente Externo

Considerando o cenário internacional, difícil mencionar o nome de algum órgão, instituição ou empreendimento que não tenha sentido, de alguma maneira, os reflexos de uma das maiores crises econômicas e de saúde da história do mundo ocorrida em 2020.

Nesse período conturbado, iniciado em março de 2020 no Brasil, o Produto Interno Bruto (PIB) recuou mais de 4,5% no ano.

Esse contexto recessivo, em que o desemprego chegou a mais de 19% em relação ao ano de 2019 e o pessimismo se instalou, trouxe ao CRMV-GO uma redução de 16,6% no número acumulado de estabelecimentos ligados a medicina veterinária e zootecnia com registro ativo entre os anos de 2019 e 2020. Além disso, o grau de inadimplência das anuidades seguiu em trajetória crescente nesse período, fechando o ano de 2020 com 40% entre os profissionais e 42% nas empresas.

Em relação ao Meio Ambiente, os incêndios na Amazônia, Cerrado, Mata Atlântica e, principalmente, no Pantanal, aumentaram de forma significativa em 2020, colocando em alto risco a biodiversidade. Na luta pela conservação, médicos-veterinários voluntários se dedicaram a resgatar animais, mesmo em situações caóticas. O CRMV-GO foi ponto de coleta para insumos, equipamentos e medicamentos veterinários que foram enviados aos conselhos de medicina veterinária do Mato Grosso e Mato Grosso do Sul, além de ter participado do Comitê do Fogo.

Em portaria publicada no dia 15 de dezembro, o Conselho Federal de Medicina Veterinária (CFMV) instituiu a Comissão Nacional de Desastres em Massa Envolvendo Animais (CNDM). A ideia é que ela se torne mais uma ferramenta para apoiar, orientar e capacitar os profissionais que trabalham na linha de frente em desastres que atingem animais, além de apoiar a execução do Plano Nacional de Contingência de Desastres em Massa Envolvendo Animais, lançado em outubro deste ano.

No campo de atuação profissional, a agraciada por receber o prêmio Internacional Charles River, foi a brasileira médica veterinária Ekaterina Akimovna Botovchenco Rivera, pesquisadora da Universidade Federal de Goiás e presidente da Comissão de Bem-Estar Animal do CRMV-GO. O Prêmio Charles River é concedido anualmente a um médico-veterinário em reconhecimento ao trabalho e contribuição dele à Medicina e à Ciência em Animais de Laboratório. Foi a primeira vez que um profissional fora dos Estados Unidos recebeu a premiação.

Nesse movimento de reconhecimento da importância dos médicos veterinários e zootecnistas, devemos continuar com o compromisso de ajudar nas diversas áreas que envolvem o profissional em busca de atuações inovadoras na saúde única.

Principais canais de comunicação com a sociedade

O CRMV-GO possui o portal da transparência (http://www.crmvgo.org.br/transparencia_crmv/) e o SIC – Serviço de Informação ao Cidadão em que podem ser solicitadas informações de interesse da sociedade, e o site institucional com informações de todos os serviços e contatos (http://www.crmvgo.org.br/go_new/) . Também está disponível a carta de serviços ao cidadão que orienta e informa sobre os serviços que são disponibilizados pela autarquia, como ter acesso e qual o prazo de conclusão e o Simplifique que disponibiliza canal de pedidos para simplificação de serviços no âmbito do CRMV-GO.

Em 2020 o CRMV-GO não teve nenhum pedido de informação apresentado no canal de comunicação da transparência.

Ainda não há ouvidoria instalada no órgão, cuja ação está prevista no plano estratégico da gestão triênio 2020/2023.

Comunicação Institucional

20 mil
Acessos ao portal do CRMV-GO

10 mil
Leitores da Revista Quirão

25 mil
Acessos ao portal da transparência

7,5 mil
Leitores do CRMV-GO informa (boletim eletrônico)

8,4 mil
Facebook

2,5 mil
Twitter

8,3 mil
Instagram

Com relação à avaliação do atendimento prestado pelos servidores, o CRMV-GO possui um formulário de pesquisa de satisfação disposto na sede para quem tiver interesse em dar sua opinião, reclamação e/ou sugestões dos serviços prestados pela entidade. Essa avaliação passará a ser de forma eletrônica no ano de 2021.

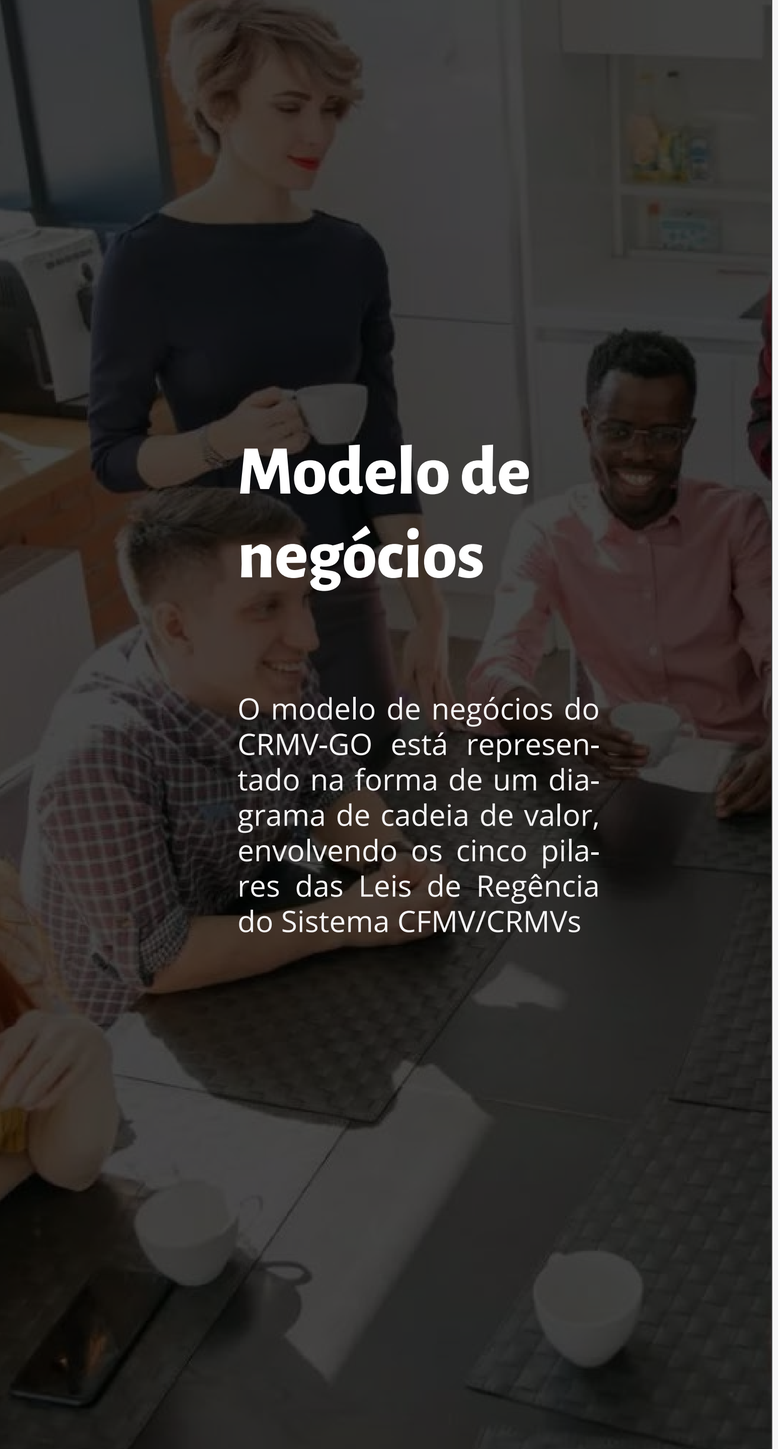

Modelo de negócios

O modelo de negócios do CRMV-GO está representado na forma de um diagrama de cadeia de valor, envolvendo os cinco pilares das Leis de Regência do Sistema CFMV/CRMVs

Missão

Macroprocessos Finalísticos	Principais áreas que atuam na Cadeia de Valor	Valor Agregado
Fiscalizar	▫ Diretoria Executiva, ▫ Departamento Técnico ▫ Seção de Fiscalização	Assegurar que os estabelecimentos possuam a atuação de um profissional para zelar pela qualidade dos produtos e serviços entregues à sociedade.
		Garantir que profissionais e estabelecimentos atuem em conformidade com as normativas relacionadas às atividades, autuando inconformidades constatadas.
Julgar	▫ Plenário	Assegurar a observância da ética profissional e das normas relativas à atuação do médico-veterinário e zootecnista.
		Proteger a sociedade dos eventuais maus profissionais.
Registrar	▫ Seção de Atendimento	Garantir que os profissionais estejam aptos para exercer a profissão perante a sociedade.
		Garantir que os estabelecimentos com atividade relacionadas à medicina veterinária e à zootecnia estejam aptos para exercerem suas atividades perante a sociedade.
Orientar	▫ Plenário, ▫ Diretoria Executiva, ▫ Comissões Técnicas, ▫ Depart. Técnico, ▫ Ass. de Comunicação	Assegurar que a sociedade tenha conhecimento da importância da atuação das profissões, em especial na saúde pública e segurança alimentar.
		Assegurar que os profissionais estejam orientados quanto as normativas que regem as profissões e especificidades técnicas que as permeiam.
Disciplinar	▫ Plenário, ▫ Diretoria Executiva, ▫ Comissões Técnicas ▫ Departamento Técnico	Contribuir em consultas públicas de leis, decretos, resoluções e outras normalizações, acerca de assuntos pertinentes à medicina veterinária e zootecnia.

Sociedade

02 RISCOS, OPORTUNIDADES E PERSPECTIVAS.

Os controles internos existentes no CRMV-GO referem-se à atuação da Procuradoria Jurídica na emissão de pareceres jurídicos e atuação da comissão de tomada de contas composta por conselheiros, designada para análise dos processos de pagamento e aprovação das contas do presidente. Além disso, controles internos administrativos são feitos pelas gerências das seções e pelo contador no desenvolvimento das atividades de análise de prestação de contas de suprimento de fundos, adiantamento financeiro e concessão de apoio financeiro a eventos para entidades.

Não há estrutura de órgão de controle interno específico e não foi feita auditoria interna e nem externa no ano de 2020. A gestão que se iniciou entende a necessidade de ter controle interno e fará um concurso público com esse objetivo.

No ano de 2019, com a mudança no organograma da entidade, foi possível realizar a gestão de riscos da seção de tecnologia da informação. Foi um projeto inicial e inovador. O objetivo desse trabalho foi reduzir, prevenir e até mesmo transformar os riscos identificados em guias úteis para projetos de melhorias para toda a organização.

Preliminarmente os riscos foram separados pela origem, interna ou externa e identificados com o objeto a que se refere (sistema, recursos, pessoas). A análise dos riscos constatou sua causa e consequência e o grau de relevância do mesmo. Foi verificado o tratamento adequado para cada risco, ou seja, as ações a serem tomadas e foi feito o cronograma de atuação.

No ano de 2020 foi feito o acompanhamento da gestão de riscos da seção de Tecnologia da Informação.

A intenção é levar a gestão de riscos para todas as áreas do órgão em que cada um terá a sua equipe de planejamento composta pelos próprios servidores que trabalham nas atividades.

As etapas de metodologia de gerenciamento de risco da gestão são:

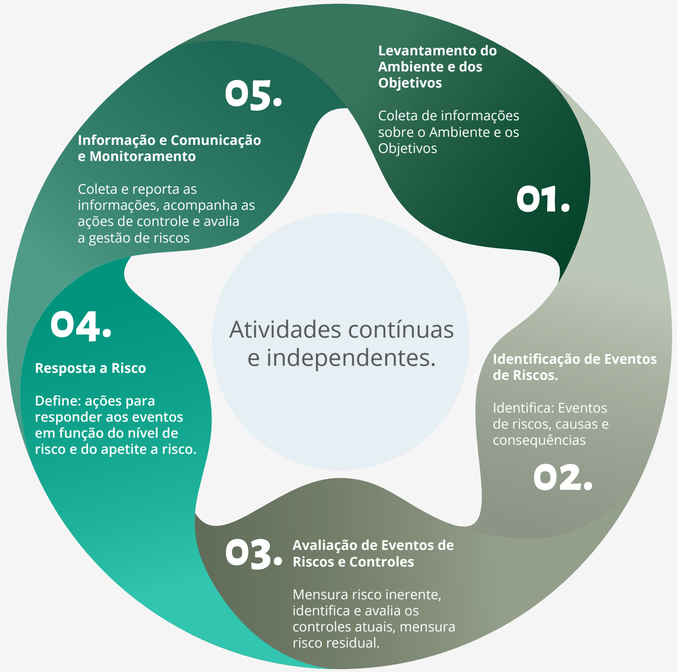

Oportunidades

A implantação do home office surgiu como oportunidade para as áreas da entidade. Na seção de fiscalização foi possível realizar a análise dos dados cadastrais das empresas, possibilitando a sua atualização, além da implantação de mais um canal de comunicação com os profissionais e empresas por meio do aplicativo de mensagens whatsapp. Ainda, foi oportuno a elaboração do planejamento de fiscalização, definição, levantamento de todos os dados, definição de critérios e reuniões para definir prioridades, que gerou o Plano de fiscalização do CRMV-GO 2020/2021.

Na seção de TI foi possível a programação de dois sistemas, o Guia Profissional com o objetivo de ser uma plataforma de divulgação dos profissionais registrados no órgão facilitando o acesso da sociedade e o sistema de denúncia profissional, com o objetivo de auxiliar os fiscais no trâmite digital do processo de fiscalização.

03 GOVERNANÇA, ESTRATÉGIA E DESEMPENHO.

De acordo com a Resolução nº 591, de 26 de junho de 1992 que institui o Regimento Interno Padrão (RIP) dos Conselhos Regionais de Medicina Veterinária - CRMVs os poderes Legislativo/Deliberativo, e o Executivo são exercidos, respectivamente, pelo Plenário e pela Presidência (esta auxiliada pela Diretoria Executiva – DE), observados os campos de atuação legal e regimental próprios.

No CRMV-GO a governança compreende a seguinte estrutura:

Os Conselhos Regionais de Medicina Veterinária serão constituídos, a semelhança do Conselho Federal, de seis membros, no mínimo, e de dezesseis no máximo, eleito por escrutínio secreto e maioria absoluta de votos, em assembleia geral dos médicos-veterinários inscritos nas respectivas regiões e que estejam em pleno gozo de seus diretos.

Plenário

Órgão legislativo/deliberativo que também funciona como tribunal de honra. É composto por 4 diretores e 12 conselheiros eleitos para mandato de 3 anos. Compete observar as legislações emanadas pelo CFMV e as do próprio CRMV-GO, julgar infrações à legislação pertinentes ao exercício da Medicina Veterinária e da Zootecnia, funcionar como “Tribunal de Honra”, deliberar quanto ao sistema de fiscalização e outros.

Diretoria Executiva

É integrada por presidente, vice-presidente, secretário-geral e tesoureiro, que são responsáveis pela execução das resoluções do Plenário, bem como pela preservação das medidas de ordem administrativa, financeira e/ou social do Conselho, decididas pelo Plenário ou pela Presidência, em seus respectivos campos de atuação legal e regimental próprios

Presidente

Autoridade competente que dirige o Conselho e o representa em juízo ou fora dele e faz cumprir, na área da jurisdição do Conselho, a legislação vigente, assim como as Resoluções do CFMV, as do próprio Regional e emanações outras dispostas pelo Plenário.

Planejamento estratégico

O plano estratégico do CRMV-GO foi desenvolvido em 2018 para a gestão triênio 2017/2020. A cada triênio é feita a reavaliação do plano a fim de adequar aos objetivos da nova gestão. Com a posse da nova gestão o plano foi atualizado.

Anualmente é elaborado o plano de atividades com iniciativas e resultados esperados.

Mapa estratégico

Expressa a maneira pela qual a estratégia será implementada. É um diagrama, que identifica os principais objetivos e estabelece entre eles relações de causa e efeito.

O Mapa Estratégico é utilizado como um instrumento que ajudará a ver as estratégias de maneira coesa, integrada, sistemática e focada e, ainda, sob diferentes perspectivas, a saber:

- Perspectiva de Resultados e Impactos para a sociedade: direcionamento das ações para atender às necessidades e expectativas da sociedade, entregando valor aos clientes Médicos Veterinários e Zootecnistas, empresas e sociedade.
- Perspectiva dos Processos Internos: identificação e mapeamento dos processos de trabalho do CRMV-GO, categorizando-os de acordo com sua relevância.
- Gestão e Inovação: promoção da melhoria dos processos mapeados e desenvolvimento de ações de capacitação da organização por meio de investimento em novos equipamentos, desenvolvimento de sistemas e nos recursos humanos.

Missão

Atuar de forma justa, transparente e impessoal, representando todos os segmentos da Medicina Veterinária e Zootecnia de forma unificada e sólida

Visão

Ser reconhecido como um conselho profissional atuante e inovador, transformando a relação das pessoas com o CRMV-GO, aumentando sua identificação e participação nas ações do conselho

Valores

Confiança e Transformação; Ética e Transparência; Experiência e Inovação; Inclusão e Cooperação; Inspiração e valorização profissional

Resultados/Impactos para a Sociedade. Objetivos cujos resultados são entregas diretas ao público externo.

- Sugerir leis e resoluções ao Sistema CFMV/CRMVs com impacto direto na vida dos profissionais.
- Elaborar e revisar instrumentos legais que afetam o sistema CFMV/CRMVs, para melhorar e unificar as exigências legais com outros órgãos de fiscalização das atividades pertinentes à medicina veterinária e zootecnia.
- Intensificar a representação do CRMV-GO junto aos diversos órgãos governamentais e a participação em reuniões, câmaras de discussão e decisão e propor ações conjuntas.
- Ampliar as ações nas instituições de ensino da medicina veterinária e zootecnia e promover eventos, por meio da contribuição das comissões assessoras .
- Executar ações para estimular a geração de empregos para médicos veterinários e zootecnistas.
- Estimular a convivência entre os profissionais para criar uma rede de solidariedade e consciência de classe.

Processos internos. Objetivos que precisam ser aprimorados para habilitar a consecução dos objetivos de resultados esperados

- Transformar a forma de fiscalizar do CRMV-GO visando o reconhecimento do fiscalizado da importância do processo de fiscalização para manutenção de serviços regulares e de qualidade para a sociedade.
- Intensificar as ações das Comissões Assessoras e Grupos de Trabalho do CRMV-GO para orientação da diretoria e conselheiros em assuntos de interesse da zootecnia e medicina veterinária.

Gestão e inovação. Objetivos que dão suporte para o atingimento dos objetivos acima

- Elaborar ações que visam melhorar a oferta de serviços aos usuários do CRMV-GO, em retribuição ao pagamento das anuidades.
- Desenvolver sistemas que transformem a cultura do usuários no que diz respeito aos serviços digitais, desenvolvendo ferramentas simples, acessíveis e seguras.
- Adotar ferramentas de gestão para aumentar a eficiência, transparência e dinamismo à administração pública.

Indicadores

Os indicadores de desempenho do CRMV-GO estão demonstrados ao longo do relatório. Para o ano de 2021 haverá uma reformulação geral dos indicadores de desempenho de acordo com os objetivos estratégicos da nova gestão eleita para o triênio 2020/2023.

Resultados

No campo do planejamento tático, as principais atividades realizadas foram:

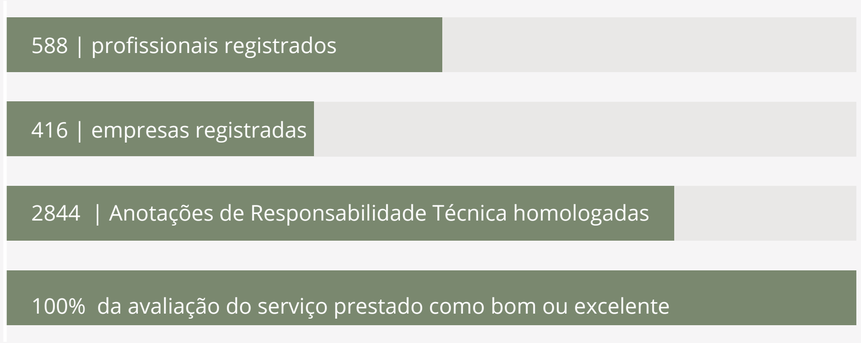

Atendimento

No ano de 2020 foram realizados um total de 2.567 atendimentos presenciais para registro de pessoa física, registro de pessoa jurídica e anotação de responsabilidade técnica.

Por ser um ano atípico, devido a pandemia e a realização de serviço em home office houve uma redução de 41,6% no número de atendimentos presenciais.

Número de registros efetivados 2020

	MÉD. VET.	ZOOT.	TOTAL
REGISTRO DEFINITIVO E PROVISÓRIO	501	34	535
SECUNDÁRIA	49	1	53
CANCELAMENTOS	190	53	243
TRANSFERIDOS	31	4	35
TRANSF. RECEBIDAS	61	1	62

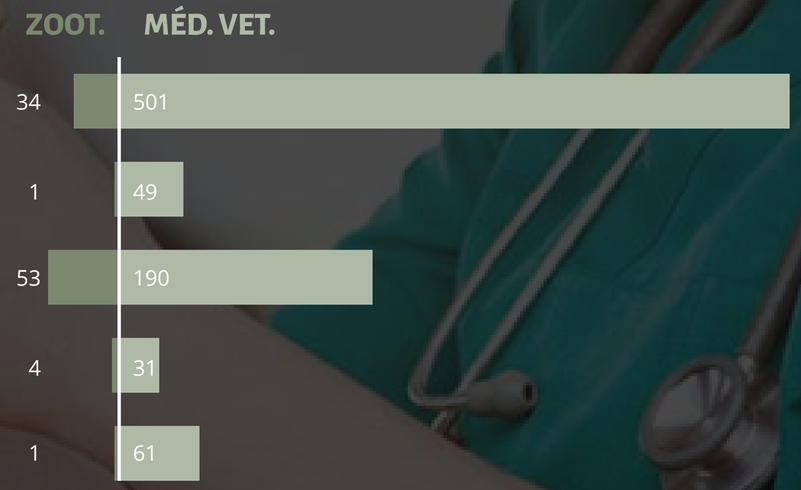

Em comparação à 2019, tivemos um aumento de 25 inscritos, correspondendo a aumento de 4,9%. Tivemos 243 cancelamentos de registro de pessoa física, com aumento de 32,06% comparado com 2019

Quantidade de registros de empresas novas e canceladas em 2020

	2020	2019
Nº REGISTROS	416	370
CANCELAMENTOS	103	90
SUSPENSÃO	177	100

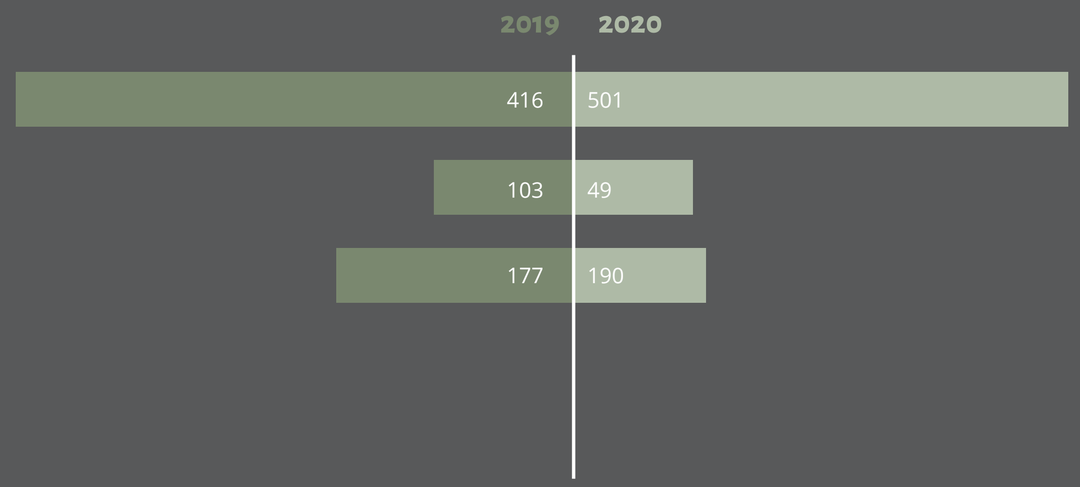

Em comparação à 2019, tivemos um aumento de 77 empresas suspensas, grande parte inativada após constatação em fiscalização.

Entre 01/01/2019 a 31/12/2019 foram protocoladas 3.800 ARTs, sendo que 3.119 foram homologadas, o que corresponde a 82% das ARTs recebidas.

Em 2020 tivemos 2960 ARTs físicas protocoladas no CRMV-GO e 440 ARTs on-line (renovação), totalizando 3400 contratos recebidos. Desses, 2844 foram homologados, totalizando 83,6%.

	2019	2020
ARTS RECEBIDAS	3800	3400
ARTS HOMOLOGADAS	3119	2844
PERCENTUAL	82%	83,60%

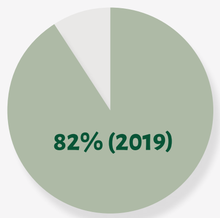

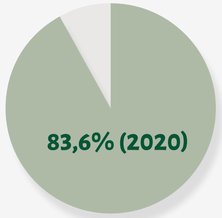

O diferencial em 2020 foi a implantação da Anotação de Responsabilidade Técnica (ART) online, possibilitando aos profissionais e empresas o serviço de renovação da ART de forma eletrônica.

Aferição do grau de satisfação dos cidadãos-usuários

Para aferição do grau de satisfação dos cidadãos-usuários são utilizados dois formulários, um para o atendimento prestado pelas seções e outro para avaliação dos seminários de Responsabilidade Técnica oferecidos para os profissionais médicos veterinários e zootecnistas.

Porcentagem de respostas à pesquisa de satisfação, quesito **Como avalia o colaborador.**

Como avalia o colaborador	Excelente	Boa	Deixou a desejar
Postura	100%	0%	0%
Atenção/ cordialidade	100%	0%	0%
Agilidade	100%	0%	0%

Porcentagem de respostas à pesquisa de satisfação, quesito **Se os serviços foram atendidos.**



Porcentagem de respostas à pesquisa de satisfação, quesito **Como avalia os serviços.**

Como avalia o serviço	Excelente	Boa	Deixou a desejar
Qualidade/clareza	92%	8%	0%
Prazo do serviço prestado	92%	8%	0%

Porcentagem de respostas à pesquisa de satisfação, quesito **Caso tenha sido fiscalizado, como foi?**

Caso tenha sido fiscalizado, como foi?	Excelente	Boa	Deixou a desejar
Postura	100%	0%	0%
Orientações	100%	0%	0%
Cordialidade	100%	0%	0%

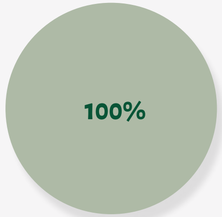

Porcentagem de respostas à pesquisa de satisfação, quesito **Avaliação do serviço telefônico.**

Avaliação do serviço telefônico	Excelente	Boa	Deixou a desejar
Qualidade/clareza	75%	25%	0%
Prazo de validade	75%	25%	0%

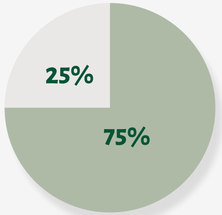

Em 2020 realizamos 3 seminários de responsabilidade técnica, sendo um presencial e dois online.

Avaliação do evento presencial



0% péssimo 7% ruim 0% regular 36% ótimo 57% boa

Avaliação do evento online

De maneira geral, como avalia o evento? (138 respostas)

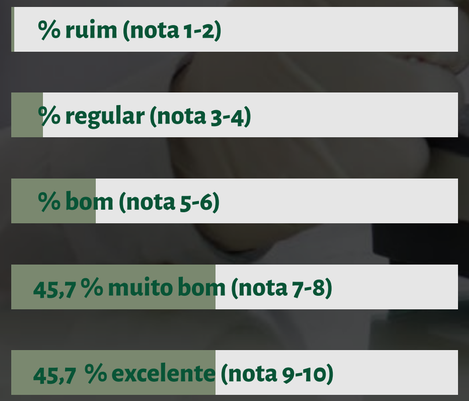

De maneira geral, como avalia o evento? (156 respostas)

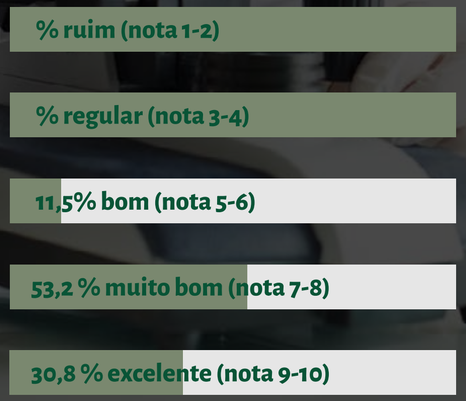

Fiscalização

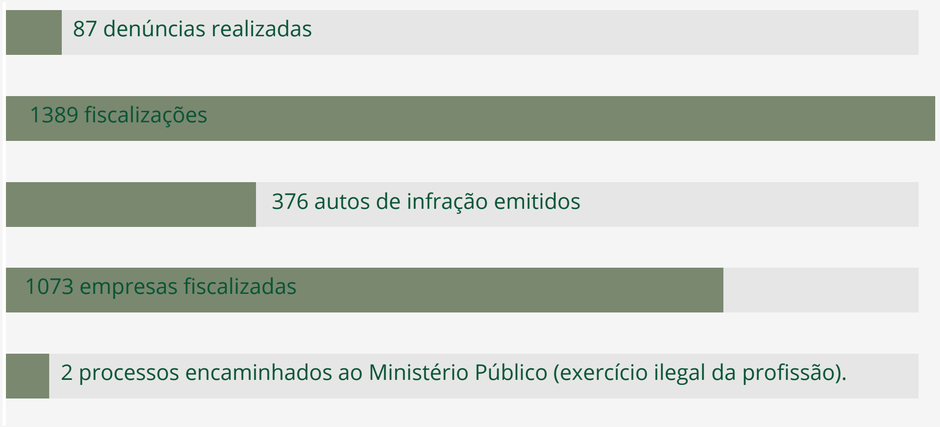

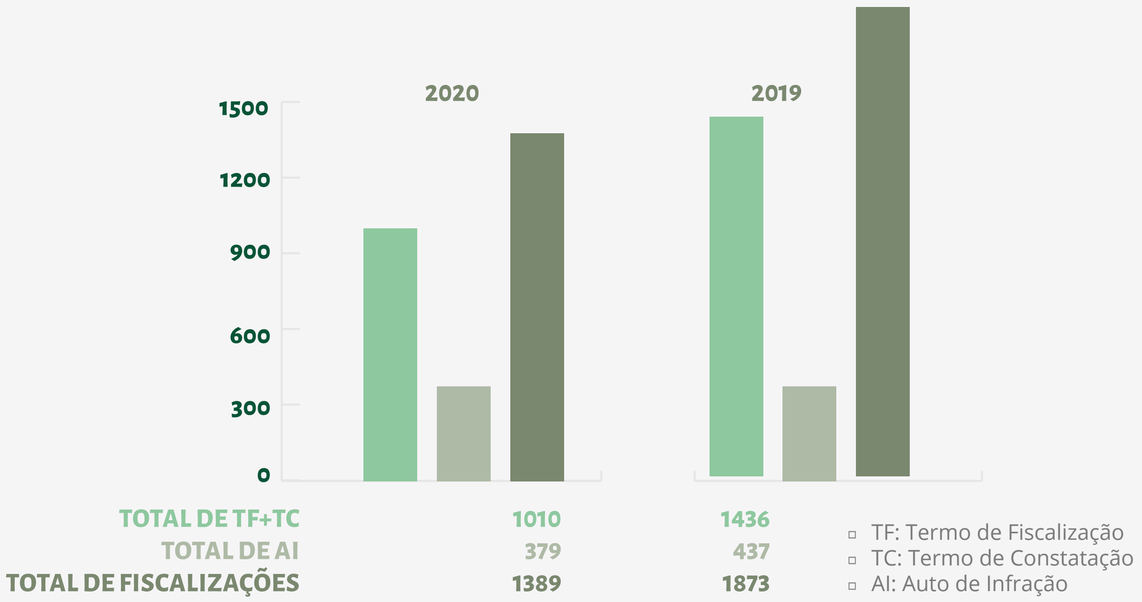

No ano de 2020 foram feitas fiscalizações de permanência de plantonista em clínicas 24 horas e também permanência de estagiários sem supervisão, ações conjuntas dos fiscais em Caldas Novas e Goiás, ações aos finais de semana, priorização das fiscalizações em clínica para atendimento da Resolução CFMV nº 1275, ações com acompanhamento da polícia e também da Delegacia Estadual de Repressão a Crimes Contra o Meio Ambiente (DEMA). Devido a situação da pandemia, foi priorizada as fiscalizações de denúncias, processos e diligências.

Cabe destacar que com a implementação do home office, foi possibilitado inserir o WhatsApp para troca de mensagens com autuados, prática que foi mantida.

Foram recebidas e realizadas 87 denúncias de fiscalização, incluindo solicitações de outros órgãos, algumas delas com a necessidade de fiscalização mais de uma vez. A média de tempo entre a data de recebimento do documento no CRMV-GO e realização da primeira fiscalização foi de 141 dias.

Além das denúncias também foram deliberados 52 processos administrativos para diligência, com média de atendimento da solicitação de 164 dias. Também foram deliberados outros documentos de pré-registro de empresas que não efetivaram pagamento das taxas, ofícios do setor de negocia-

ção para verificar inatividade da empresa, averiguação da atividade da empresa, dentre outros, totalizando 51 solicitações, com prazo médio de atendimento de 182 dias.

Apenas três processos administrativos de auto de infração foram cancelados por vício na lavratura do auto de infração, sendo cancelados após autorização do Presidente.

No ano de 2020 o CRMV-GO estava com 4 fiscais, sendo lavrados 1.389 documentos, sendo que 87 deles foram advindos de denúncias.

Quantitativo de **fiscalizações realizadas em 2020**.

Termos lavrados	**1010**	
Autos de Infração Emitidos	**376**	100
Por Falta de Registro	65	17%
Por Falta de Responsável Técnico	126	33%
Por outras Infrações (art. 7º e 8º Res. 682/01)	185	49%
Documentos lavrados	1389	
Denúncias recebidas e fiscalizadas	87	
Total de empresas fiscalizadas	1073	
Total de fiscalizações	**1389**	

Documentos lavrados	**1389**
Denúncias recebidas e fiscalizadas	**87**
Total de empresas fiscalizadas	**1073**
Total de fiscalizações	**1380**

No ano de 2020 foram encaminhados dois processos referentes ao exercício ilegal da profissão ao Ministério Público.

Processo Ético Profissional – PEP

Áreas	Processos instaurados	Processos julgados
Clínica de pequenos animais	9	6
Defesa sanitária	8	3
Não informado	1	1
Clínica de grandes animais	1	0
Responsabilidade técnica	4	2
Total	23	12

Nos processos éticos seguimos os preceitos estabelecidos pela Resolução CFMV nº 875, de 12 de dezembro de 2007, que aprova o Código e Processo Ético-Profissional. A partir de 21 de dezembro de 2020 entrou em vigor a Resolução CFMV nº 1330, de 16 de junho de 2020, que aprovou o novo Código de Processo Ético-Profissional no âmbito do Sistema CFMV/CRMVs.

O Conselho Regional de Medicina Veterinária – CRMV-GO instaurou no exercício de 2020, 23 (vinte e três) processos éticos para apuração de eventual infração aos códigos de ética do médico veterinário e zootecnista. Foram realizadas 18 audiências na sede do CRMV-GO e 01 por videoconferência. No decorrer do exercício foram julgados 12 processos éticos, pois houve a suspensão dos julgamentos pelo CFMV em decorrência da pandemia.

Conforme processos listados no quadro acima constata-se que o maior número de processos instaurados foi na área de clínica de pequenos animais, seguido de defesa sanitária animal.

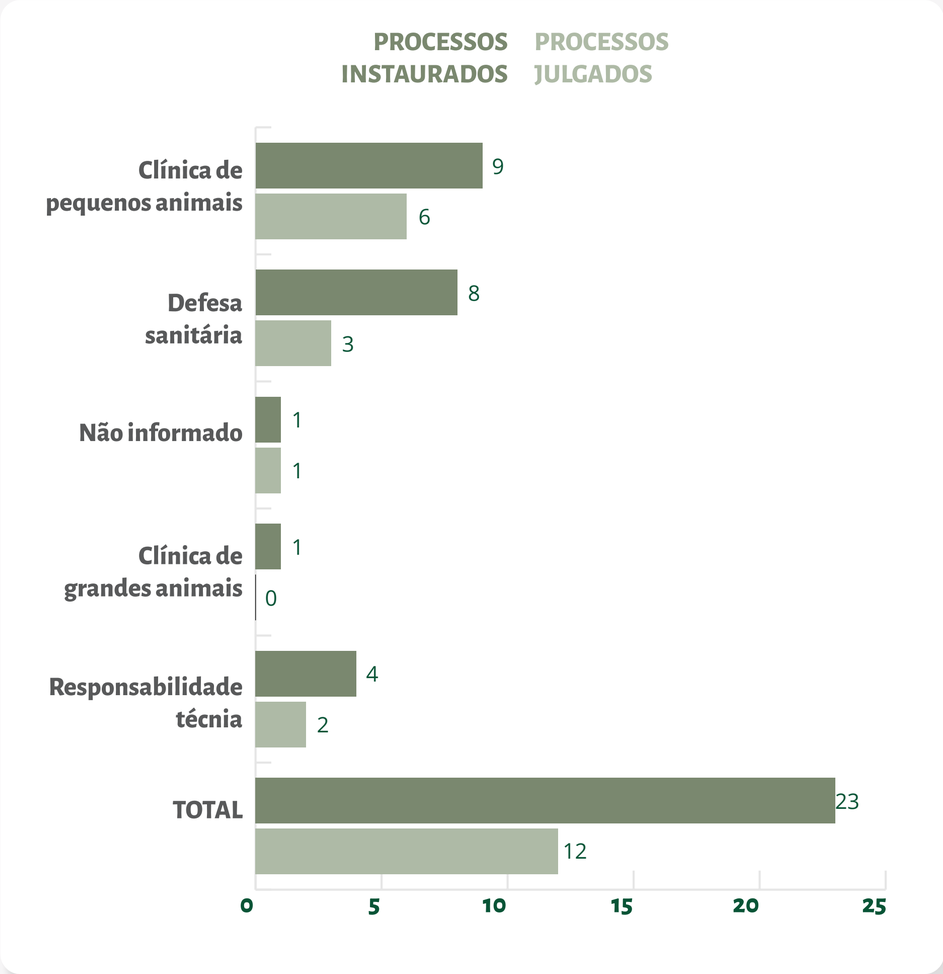

Processos éticos instaurados e julgados no exercício de 2020.

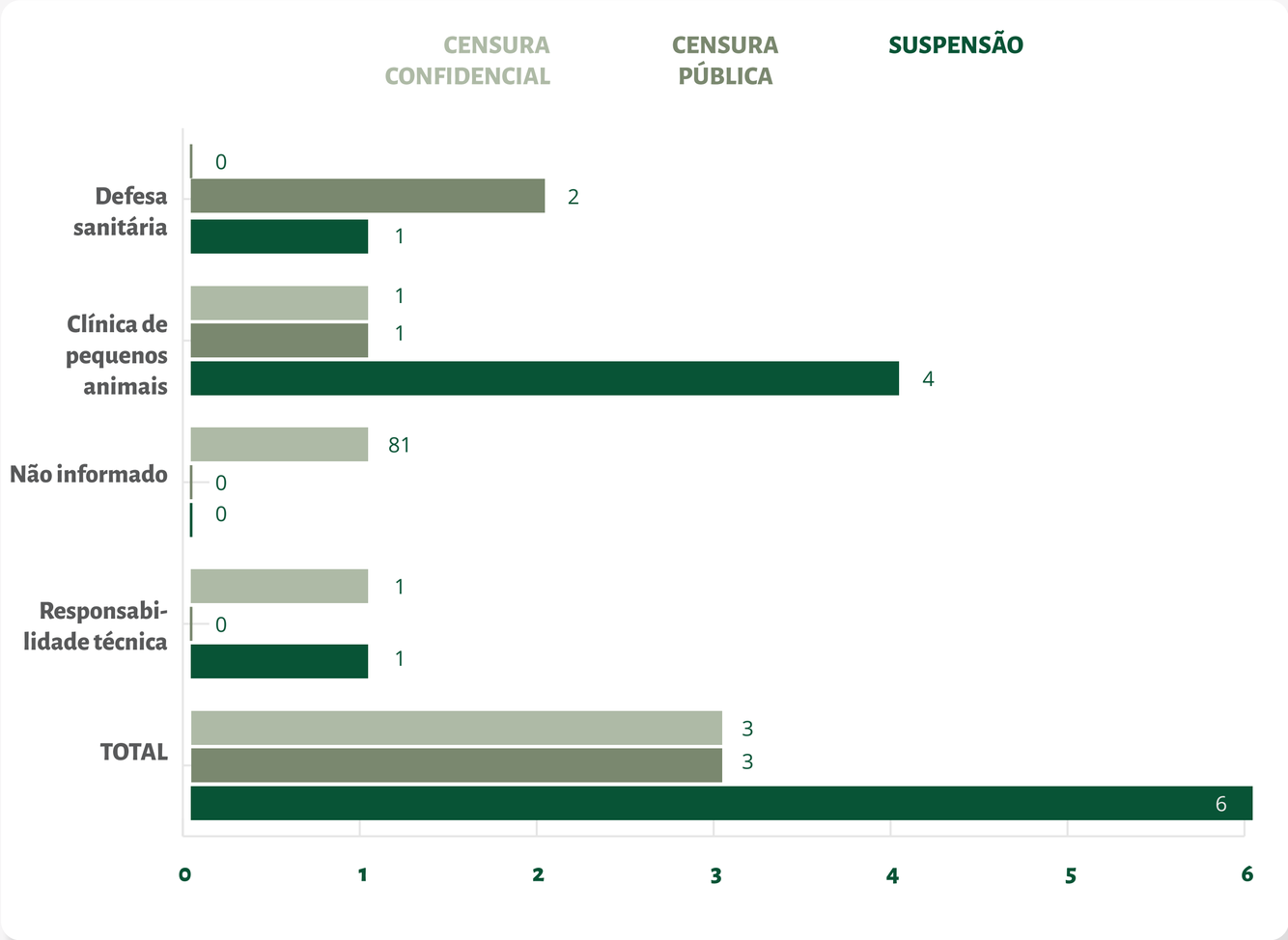

Processos éticos julgados em 2020 por penalidade e área de atuação.

No exercício de 2020, foram julgados 12 processos ético-profissionais. Do total de profissionais que sofreram algum tipo de sanção, 50% das infrações cometidas por esses profissionais, ocorreram em clínicas veterinárias. Para todas as 12 sanções aplicadas houve a emissão de multa eleitoral.

Processos Administrativos

662 processos analisados e julgados

Em 2020 tivemos aprovado “ad referendum” do Plenário o cancelamento do registro de 79 (setenta e nove) médicos veterinários, 43 (quarente e três) zootecnistas e 39 (trinta e nove) empresas, tendo em vista o isolamento social causado pela pandemia, que impossibilitou a rápida realização de plenárias no formato virtual, sendo que todos eles atendiam as exigências contidas na Resolução CFMV nº 1041/2013.

A rotina de trabalho para julgamento dos processos administrativos de pessoa física e jurídica é alta. No ano de 2020 foram analisados e julgados 662 (seiscentos e sessenta e dois) processos, o que corresponde uma média mensal de 60 (sessenta) processos administrativos. Os processos administrativos envolvem uma série de questões ligadas aos profissionais e empresas como: cancelamento, suspensão, isenção de anuidades, justificativa eleitoral, reembolso, revisão de autos de infração e de multa, entre outras.

Analisados e julgados

662

Média mensal

60

Combate à inadimplência

O Conselho Federal de Medicina Veterinária por meio da Resolução 1314, de 27 de março de 2020, prorrogou o vencimento da anuidade de 2020, alterando de 31/05/2020 para 31/08/2020. Assim, foi a única ação adotada para diminuir o índice de inadimplência.

Total de negociações realizadas no período de 01/01/2020 a 31/12/2020: **1315**

Total de inscrições em dívida ativa no ano de 2020: **408**

Total de multas eleitorais expedida em virtude do não comparecimento ao pleito realizado dia 18/05/2020: **942**

Total de atendimentos presenciais: **227**

Ligações **2757**

Via e-mail **2410**

Via WhatApp **3236**

Total de todos os atendimentos: **8.630**

Gestão de Multas

Receita	Orçado	Arrec. Exerc.
Multas por Infração - PF	8.673,25	1.093,75
Multas por Infração - PJ	92.896,61	56.335,88
Multa Eleitoral	62.097,90	53.472,89
Dívida Ativa de Multa de Infração - PJ	30.727,13	62.031,07
Dívida Ativa de Multa de Infração - PF	2.000,00	-
Dívida Ativa de Multa Eleitoral	1.453,82	267,75
TOTAL	**197.848,71**	**173.201,34**

Total Orçado

R$ 197.848,71

Valor arrecadado com multas

R$ 173.201,34

Reuniões

Reuniões administrativas

19 Reuniões da Dir. Executiva

12 Reuniões Plenária Ordinárias no exercício de 2020

01 Reuniões Plenárias Extraordinária

05 Sessão Especial de Julgamento de Processo ético Profissional

Eventos online realizados pelo CRMV-GO

Fórum de Saúde Pública – O Médico Veterinário como Profissional de Saúde em Tempos de Pandemia.

Seminário básico de Orientação Profissional do CRMV-GO.

Plano de atividades

No segundo semestre de 2019 foi elaborado o plano de atividades do CRMV-GO para o exercício de 2020. Nesse plano constava 22 atividades a serem realizadas durante o ano. Desse total, 11 atividades foram realizadas, 9 não foram realizadas e duas tiveram seu início em 2020, mas a conclusão ficou para 2021.

O motivo para não realização de nove das vinte e duas atividades foi a falta de prioridade para realização, tendo em vista várias mudanças ocorridas durante o ano devido a pandemia do nova corona vírus. Porém, oito dessas atividades não realizadas em 2020 foram previstas para realização no ano de 2021.

Gestão de Licitações e Contratos

O CRMV-GO observa a Lei n.º 8.666/1993, a Lei n.º 10.520/2002, a Lei Complementar n.º 123/2006, o Decreto n.º 10.024/2019 e demais decretos, instruções normativas e jurisprudências que disciplinam os procedimentos de contratações.

No ano de 2020 foram realizadas contratações de produtos e serviços por diversas modalidades, como se vê abaixo:

Pregão Eletrônico	**2**	Renovações	**26**
Dispensa de Licitação	**45**	Tomada de Preços	**1**
Inexigibilidade de Licitação	**4**	Ata de Registro de Preços	**2**

Dos pregões eletrônicos destaca-se:

1. A contratação do serviço de zeladoria, suprindo assim, a fragilidade do CRMV/GO em dois aspectos: a ociosidade do porteiro terceirizado e principalmente as inúmeras demandas de manutenção realizadas com suprimento de fundos.

Na dispensa de licitação destaca-se:

1. A viabilidade dos processos para a mudança temporária de sede do CRMV-GO. Principalmente a contratação da empresa de mudança e a contratação das empresas que organizaram o espaço físico no novo prédio.
2. Contratação de Internet Auxiliar diminuindo o risco de interrupção das atividades do órgão, tendo em vista se tratar de nova fonte disponível de serviço.
3. Contratação de plataforma para realização de vídeo conferências, permitindo a continuidade das atividades do órgão durante o período de isolamento social.

Na Inexigibilidade de licitação, como principal aquisição considera-se a contratação do Publieditorial para a comemoração do dia do Veterinário promovendo a visibilidade da importância da profissão, que está de acordo com o objetivo estratégico de Consolidar a reputação e relevância dos profissionais médicos veterinários e zootecnistas e Conscientizar a sociedade da importância da atuação do médico veterinário e zootecnista; e também a contratação de inscrições para participação de servidores e diretoria na Conferência Nacional dos Conselhos Profissionais, evento com a participação de Conselhos de todo o Brasil, possibilitando a troca de informações e as novidades do setor em 2020.

O CRMV-GO renovou todos os contratos vigentes do órgão, cabendo destacar que dos 26 (vinte e seis) contratos, 60% (porcento) foram renegociados os valores, com economia para o Conselho. Quatro contratos não tiveram acordos para supressão de valores, entretanto foram mantidos os preços do ano de 2019. Oito contratos sofreram aumentos dentro dos índices normais de reajuste.

O ano de 2020 ficou marcado pelo início da obra de reforma do prédio do CRMV-GO, iniciada em novembro, concretizado após um processo licitatório de Tomada de Preços, observando todos os ditames legais. A obra tem previsão para ser entregue em maio de 2021.

Ata de Registro de Preços	**R$ 6.792,39**
Tomada de Preço	**R$ 157.079,76**
Pregão	**R$ 809.974,64**
Dispensa	**R$ 197.399,08**
Inexigibilidade	**R$ 279.399,59**

Modalidade de contratação	Despesa liquidada		Despesa paga	
	2019	2020	2019	2020
1.Modalidade de licitação				
Adesão a ata de registro de preço	5.001,36	6.837,39	4.956,36	6.792,39
Carta convite	-	-	-	-
Tomada de preço	-	157.079,76	-	157.079,76
Pregão	668.411,81	853.847,78	668.411,81	809.974,64
Total das despesas licitadas	**673.413,17**	**1.017.764,93**	**673.368,17**	**973.846,79**
2.Outras contratações				
Dispensa	109.701,53	209.120,38	109.601,63	197.399,08
Inexigibilidade	386.902,13	279.399,59	386.902,13	279.399,59
Diárias	90.467,85	21.711,58	90.467,85	21.711,58
Folha de pagamento	2.383.884,01	3.057.120,31	2.383.884,01	3.057.120,31
Suprimento de fundos	37.529,48	9.256,00	37.529,48	9.256,00
Outras	896.722,66	241.355,34	895.102,20	239.907,33
Total das outras contratações	**3.905.207,66**	**3.817.963,20**	**3.903.487,30**	**3.804.793,89**
Total	**4.578.620,83**	**4.835.728,13**	**4.576.855,47**	**4.778.640,68**

Gastos

O CRMV-GO empenhou despesas aos diretores e conselheiros no total de R$ 90.614,57 (noventa mil seiscentos e quatorze reais e cinquenta e sete centavos).

DESPESA

Diárias (nacionais	6.000,00
Jetons	65.340,00
Verbas indenizatórias	14.600,00
Indenizações e restituções	3.458,15
Passagens (nacionais)	1.216,12

Total
R$ 90.614,57

Os gastos com os Diretores e Conselheiros representaram 1,76% das receitas correntes arrecadas e 1,69% das despesas empenhadas no exercício de 2020.

Vale destacar também que foram realizados gastos com os membros das comissões técnicas para realização das reuniões e participação em eventos das profissões, correspondentes a apenas 0,05% das receitas correntes arrecadadas, aproximadamente o mesmo percentual em relação às despesas empenhadas, conforme quadro que segue:

DESPESA

Diárias (nacionais	1.565,00
Indenizações e restituções	473,82
Passagens (nacionais)	406,40

Total
R$2.445,22

Com a atividade finalística de fiscalização temos que o CRMV-GO consumiu 16,89% das receitas correntes arrecadadas com essa atividade, o que em relação às despesas empenhadas representa um percentual de 16,28%, conforme demonstrativo que segue:

DESPESA	VALOR (R$)
Diárias (nacionais)	21.900,00
Combustível	13.245,43
Manutenção Veículos	1.150,00
Aluguel de Veículos	79.228,80
Material Gráfico	5.923,95
Aquisição de Tablets	6.723,63
Capacitação	2.030,00
Salários, Benefícios e Encargos	741.847,66

Total
R$872.049,47

O Regional não possui informações quanto as outras atividades finalísticas, entretanto o departamento contábil começa a se atentar para a alocação dos recursos por essas atividades e projetos

Gestão de pessoas

Composição da Força de Trabalho 2019/2020

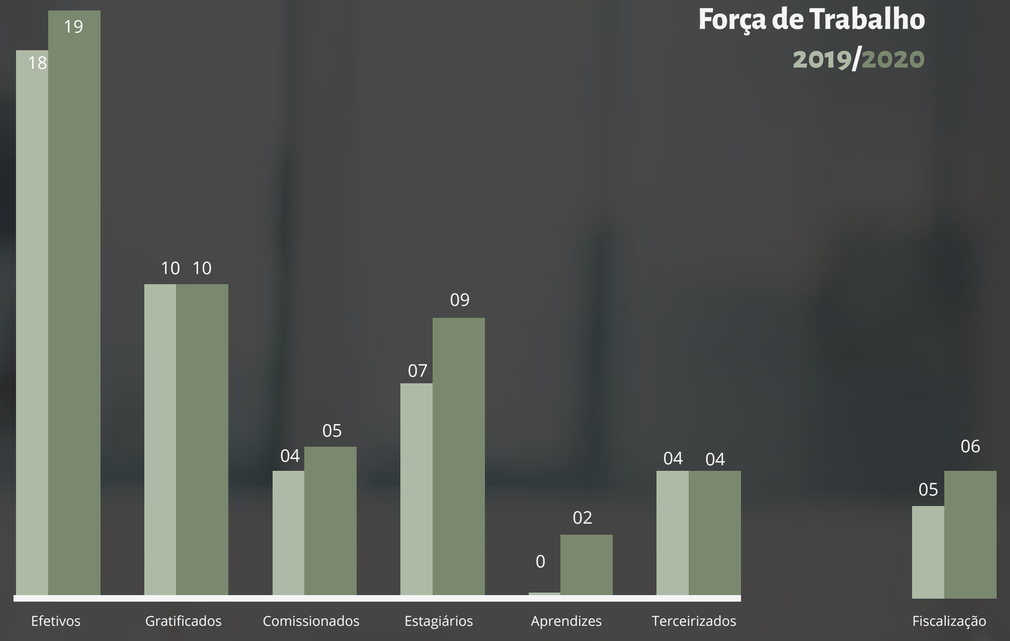

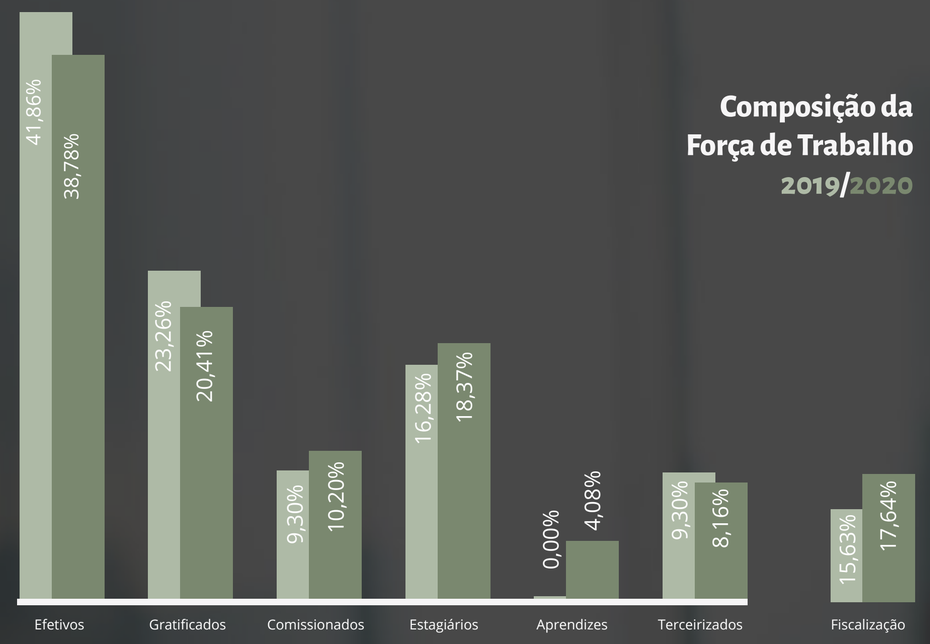

No ano de 2019, duas empregadas efetivas estavam afastadas, sendo uma para tratamento de saúde e outra para tratar de assuntos de interesse particular.

No ano de 2020, três empregadas efetivas estavam afastadas, sendo duas para tratamento de saúde e uma para tratar de assuntos de interesse particular.

O percentual de empregados atuantes na fiscalização foi calculado com base no total de empregados contratados diretamente pelo CRMV-GO (efetivos, gratificados e comissionados).

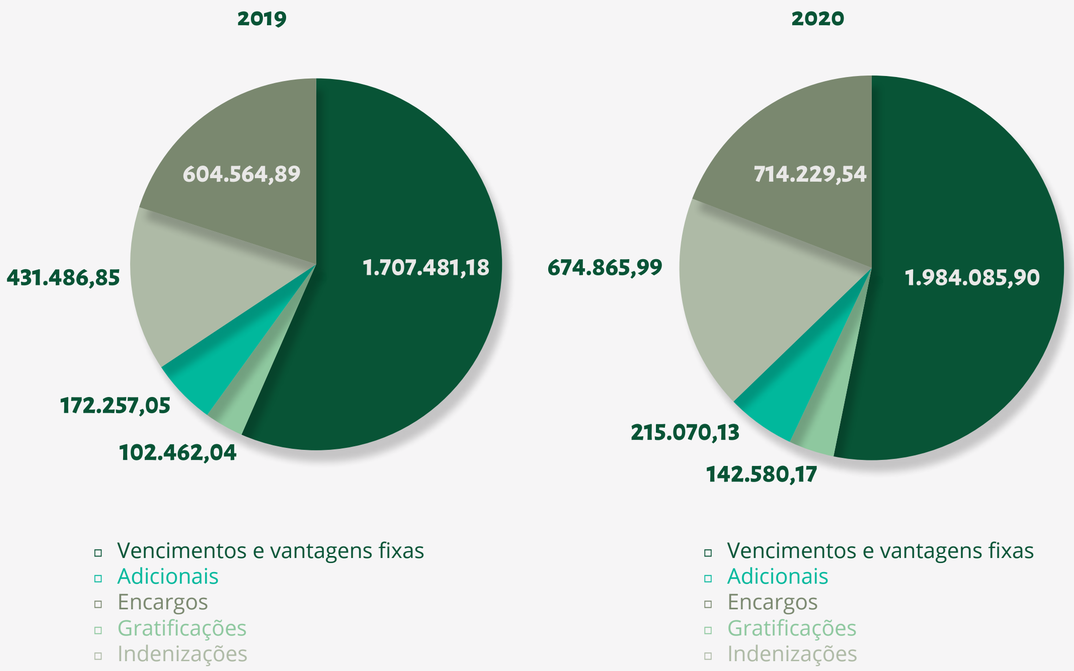

Vencimentos e vantagens fixas: salário, férias, terço constitucional de férias, horas-extras e décimo terceiro salário;

Gratificações: Remuneração pelo desempenho de função de confiança;

Adicionais: De tempo de serviço e de qualificação;

Indenizações: Auxílio-creche, auxílio-educação, plano de saúde, plano odontológico, auxílio-alimentação e diárias;

Encargos: Contribuição previdenciária, FGTS e Pis.

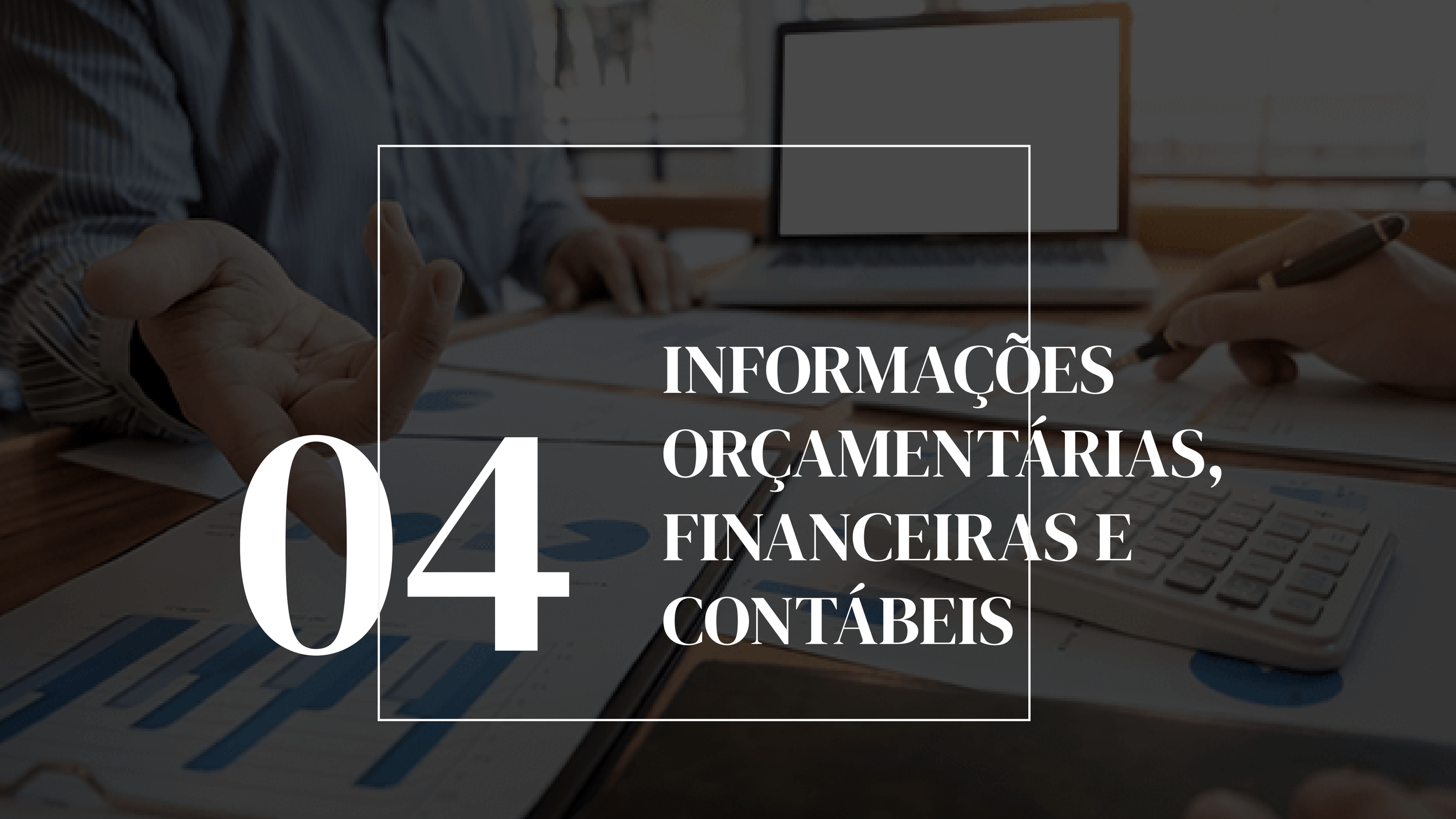

04 INFORMAÇÕES ORÇAMENTÁRIAS, FINANCEIRAS E CONTÁBEIS

Declaração do Contador do CRMV-GO

O Departamento Contábil e Financeiro (DCOF) compõe a estrutura Administrativa do CRMV-GO e está ligado diretamente à Diretoria Executiva exercendo a responsabilidade de coleta de dados, registro, elaboração das demonstrações contábeis e produção de relatórios gerenciais. O escopo desta declaração tem por base as demonstrações contábeis do Conselho Regional de Medicina Veterinária de Goiás.

Este Conselho Regional possui como fontes de receitas a cobrança de taxa pela expedição de carteira profissional; taxa de substituição ou obtenção de segunda via da carteira profissional; taxa de inscrição de pessoa física, prima ou secundária; taxa de registro de pessoa jurídica; taxa de registro de título de especialista; taxa pela emissão de certificado de regularidade; taxa de anotação e renovação de responsabilidade técnica; anuidades de pessoas físicas e jurídicas; multas; e renda com a emissão de certidões.

Vale lembrar que este Regional possui receitas financeiras provenientes de aplicações em instituição financeira e cobrança de juros de mora e correção monetária, além de receitas com o recebimento de custas judicias e de honorários advocatícios.

Declaração

Considerando que os normativos trazem orientações quanto aos procedimentos para a elaboração e apresentação do Relatório de Gestão e do processo de Prestação de Contas, considerando ainda que a documentação apresentada para registro está alinhada aos procedimentos internos de controles, declaro que os Balanços Patrimonial, Financeiro e Orçamentário, o Demonstrativo de Execução de Restos a Pagar, as Demonstrações das Variações Patrimoniais e o Fluxo de Caixa, refletem os seus aspectos mais relevantes, quanto à situação orçamentária, financeira e patrimonial do Conselho Regional de Medicina Veterinária de Goiás.

HEITOR CAIXETA ARANTES
CRC/GO 21.699
Contador

A programação orçamentária e financeira para o exercício de 2020 inicialmente era de R$ 6.839.476,82 (seis milhões oitocentos e trinta e nove mil quatrocentos e setenta e seis reais e oitenta e dois centavos), aprovada pelo Pleno do CRMV-GO.

Durante o ano de 2020 o Regional identificou a necessidade de se realizar reformulação no seu Orçamento para incluir despesas não previstas anteriormente, como a aquisição de imóvel e outras despesas derivadas do processo de reforma da sede administrativa. O incremento das despesas orçamentárias veio acompanhado de reforço das receitas orçamentárias com a utilização do superávit financeiro de exercícios anteriores. Após os procedimentos de reformulações o orçamento passou a ter o valor total de R$ 9.089.280,89 (nove milhões oitenta e nove mil duzentos e oitenta reais e oitenta e nove centavos).

A reformulação foi aprovada por unanimidade na 560ª Sessão Plenária do CRMV-GO, realizada no dia 14 de janeiro de 2020 e posteriormente encaminhada para homologação pelo CFMV, em acordo com Resolução nº 1.049/2014 do CFMV, sendo publicadas no Diário Oficial da União (DOU).

A execução orçamentária e financeira das receitas do exercício de 2020 foi de R$ 5.162.467,52 (cinco milhões cento e sessenta e dois mil quatrocentos e sessenta e sete reais e cinquenta e dois centavos), sendo distribuídos nos seguintes grupos:

RECEITA	PREVISÃO INICIAL	PREVISÃO ATUALIZADA	ARRECADAÇÃO
RECEITAS CORRENTES	**5.321.279,65**	**5.321.279,65**	**5.162.467,52**
Receita Tributária	459.463,06	459.463,06	423.698,00
Receitas de Contribuições	4.015.689,53	4.015.689,53	4.146.214,47
Receita Patrimonial	1.000,00	1.000,00	-
Receitas de Serviços	77.836,79	77.836,79	10.865,08
Receitas Financeiras	730.825,67	730.825,67	519.391,15
Outras Receitas Correntes	36.464,60	36.464,60	62.298,82
RECEITAS DE CAPITAL	**1.518.197,17**	**3.768.001,24**	**-**
Saldos de Exercícios	1.518.197,17	3.768.001,24	-
TOTAL	**6.839.476,82**	**9.089.280,89**	**5.162.467,52**

Conforme demonstrado no quadro, as receitas correntes arrecadadas durante o exercício financeiro de 2020 ficaram abaixo das expectativas com uma realização de 97,02% do valor orçado para o período. Isso demonstra uma arrecadação menor do que a esperada no valor de R$ 158.812,13 (cento e cinquenta e oito mil oitocentos e doze reais e treze centavos) que em termos percentuais equivale a 2,98% da previsão da receita atualizada.

Os números e percentuais apresentados na análise, consideram apenas as receitas correntes, ou seja, do próprio exercício. Os saldos dos exercícios não são realizados, pois são recursos disponíveis, derivados de superávit financeiro de exercícios anteriores, utilizados para abertura de créditos adicionais.

Os princípios orçamentários foram premissas observadas na concepção da proposta orçamentária. A programação e execução orçamentária no ano de 2020 do CRMV-GO obedeceram com rigor à legislação e aos princípios contábeis e orçamentários.

Da Forma de Partilha da Receita (Cota Parte)

A Lei nº 5.517, de 23 de outubro de 1968 dispõe sobre o exercício da profissão de médico veterinário e cria os Conselhos Federal e Regionais, estabelecendo em seus artigos 29 e 30 as rendas do CFMV e dos CRMVs, que combinado com a resolução n° 664, de 10 de agosto de 2010 do CFMV estabelece o sistema de cobrança compartilhada entre os órgãos. Dessa forma, 25% das receitas com taxas, anuidades, multas e juros de mora, bem como atualização monetária devem ser automaticamente repassadas ao ente Federal no momento da liberação do crédito ao ente Regional.

Em 2020 os recebimentos e as identificações de receitas dos depósitos judiciais geraram o envio de R$ 1.669.154,64 (um milhão seiscentos e sessenta e nove mil quinhentos e cinquenta e quatro reais e sessenta e quatro centavos) ao Conselho Federal de Medicina Veterinária.

Execução Orçamentária Comparada das Receitas (2019 - 2020)

O Orçamento para o exercício de 2019 aprovado pelo Pleno do CRMV-GO com suas posteriores atualizações devidamente autorizadas, somou o valor total de R$ 7.209.638,65 (sete milhões duzentos e nove mil e seiscentos e trinta e oito reais e sessenta e cinco centavos), sendo arrecadado 76,57% da previsão. Já o Orçamento para o exercício de 2020, também aprovado em reunião Plenária deste Regional, previa receitas no montante de R$ 9.089.280,89 (nove milhões oitenta e nove mil e duzentos e oitenta reais e oitenta e nove centavos), já somada as atualizações autorizadas, teve um índice de realização de 56,80%.

A queda na precisão do planejamento orçamentário aconteceu principalmente devido à utilização do superávit financeiro dos exercícios anteriores que não é arrecadado, apenas utilizado para abertura de créditos adicionais, vale ressaltar que nem todo o saldo do resultado financeiro foi utilizado em 2020.

Comparação da execução orçamentária dos dois últimos exercícios

	2019		2020	
RECEITA	ORÇADA	ARRECADADA	ORÇADA	ARRECADADA
Receitas Correntes	5.078.692,69	5.432.081,43	5.321.279,65	5.162.467,52
Receitas de Capital	2.130.945,96	88.350,00	3.768.001,24	-
TOTAL	**7.209.638,65**	**5.520.431,43**	**9.089.280,89**	**5.162.467,52**

Analisando o orçamento e a execução dos anos de 2019 e 2020, notamos que houve um acréscimo na previsão orçamentária da ordem de 26,07%, enquanto a arrecadação retraiu em 6,48%. O aumento significativo na previsão da arrecadação basicamente se deu pela expectativa de se utilizar o superávit dos exercícios anteriores na reforma da sede do CRMV-GO e na aquisição de uma casa vizinha à sede administrativa do Regional, essa última não se concretizou.

Apesar do valor da anuidade do ano de 2019 para o ano de 2020 ter reajustado em 3,28%, a arrecadação teve um decréscimo de 6,48%. Isso se deve ao ano atípico que abateu todo o mundo com a pandemia da COVID-19.

Evolução da arrecadação do CRMV-GO

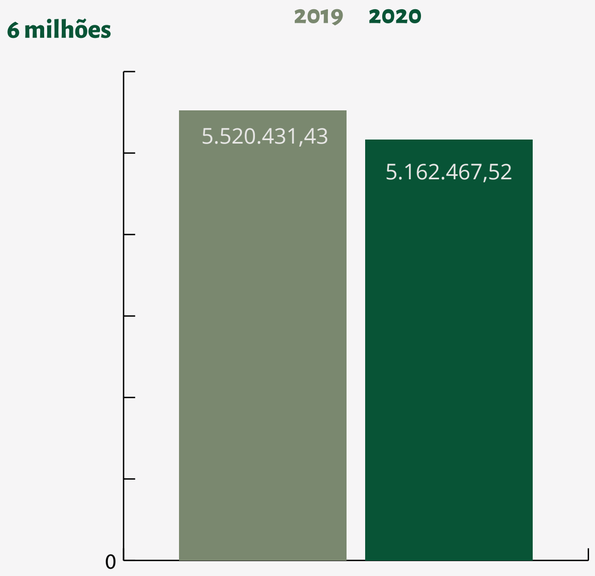

Da Programação e Execução Orçamentária e Financeira das Despesas

Conforme a programação orçamentária e financeira das receitas, o orçamento inicial das despesas fixadas para o exercício financeiro de 2020, aprovado pelo Pleno do CRMV-GO foi de R$ 6.839.476,82 (seis milhões oitocentos e trinta e nove mil quatrocentos e setenta e seis reais e oitenta e dois centavos), e após as reformulações efetuadas no exercício para suplementar dotações já existentes e incluir despesas não previstas anteriormente passou a ter o saldo de R$ 9.089.280,89 (nove milhões oitenta e nove mil duzentos e oitenta reais e oitenta e nove centavos).

A execução orçamentária e financeira de 2020 foi de R$ 5.356.841,65 (cinco milhões trezentos e cinquenta e seis mil oitocentos e quarenta e um reais e sessenta e cinco centavos), distribuídos nos seguintes grupos:

Despesa Autorizada x Realizada

Despesa	Fixado	Executado
Despesas correntes	5.933.680,89	4.917.438,08
Pessoal, encargos e benefícios	3.835.657,37	3.592.760,05
Uso de bens e serviços	1.974.602,26	1.267.360,14
Transferências correntes	5.000,00	-
Tributarias contributivas	12.432,27	973,08
Demais despesas correntes	105.988,99	56.344,81
Despesas de capital	**3.155.600,00**	**439.403,57**
Investimentos, ações e equipamentos e material permanente	3.155.600,00	439.403,57
Total	**9.089.280,89**	**5.356.841,65**

Total fixado
R$ 9.089.280,89

Total executado
R$ 5.356.841,65

Conforme demonstrado no quadro, a despesa executada no exercício financeiro de 2020 atingiu 58,94% do valor orçado para o período. Isso demonstra uma economia orçamentária no valor de R$ 3.732.439,24 (três milhões setecentos e trinta e dois mil quatrocentos e trinta e nove reais e vinte e quatro centavos), que em termos percentuais equivale a 41,06%.

Havia a expectativa de realização de despesa que não se concretizou no exercício. Ainda havia a expectativa da reforma da sede administrativa acontecer integralmente no exercício de 2020, entretanto houve atraso na programação devido a pandemia do Coronavírus. Assim, respeitando o princípio da anualidade orçamentária e o cronograma financeiro e de execução da obra, somente parte da despesa foi empenhada no exercício de 2020. Cabe informar que no mês de novembro que se iniciou a reforma.

Comparação dos Últimos Exercícios

Demonstrativo sintético da despesa

Natureza	Exercício de 2019		Exercício de 2020	
	Orçado	Executado	Orçado	Executado
Despesas correntes	5.226.638,65	4.754.796,38	5.933.680,89	4.917.438,08
Pessoal, encargos e benefícios	3.404.914,86	3.332.383,46	3.835.657,37	3.592.760,05
Uso de bens e serviços	1.685.166,97	1.327.494,26	1.974.602,26	1.267.360,14
Transferências correntes	25.000,00	19.984,24	5.000,00	-
Tributarias contributivas	26.997,16	85,96	12.432,27	973,08
Demais despesas correntes	84.559,66	74.848,46	105.988,99	56.344,81
Despesas de capital	1.983.000,00	81.403,12	3.155.600,00	439.403,57
Investimentos, ações, equip. e material permanente	1.983.000,00	81.403,12	3.155.600,00	439.403,57
Total	**7.209.638,65**	**4.836.199,50**	**9.089.280,89**	**5.356.841,65**

Vale ressaltar que para as análises considerou-se como despesa executada aquela na fase do empenho independente de liquidação ou pagamento.

Comparando a execução orçamentária dos anos de 2019 e de 2020, observamos que houve um aumento nas despesas de 10,77%. Os maiores aumentos são percebidos nas despesas com pessoal e nos investimentos, ações, equipamentos e material permanente.

O aumento dos gastos com pessoal veio com a contratação de uma auxiliar administrativa no fim de 2019 e a contratação de mais uma em 2020, juntamente com o ingresso de uma agente fiscal, o que representou aumento de 7,81%. Já o aumento com os gastos em investimentos e material permanente veio com o empenho da reforma da sede administrativa do CRMV-GO, equivalente ao aumento de 439,79%.

Resultados e desempenho da Gestão

Despesas por grupo e elemento

Despesas correntes

Grupos de Despesa	Empenhado		Liquidado		RP não Processados		Pago	
1. Pessoal, Encargos e Benefícios	**2019**	**2020**	**2019**	**2020**	**2019**	**2020**	**2019**	**2020**
Salários	1.322.656,92	1.473.427,48	1.322.656,92	1.473.427,48	-	-	1.322.656,92	1.473.427,48
Contribuições Previdenciárias - INSS Empregador	443.497,82	491.600,12	409.261,34	453.640,45	34.236,48	37.959,67	409.261,34	453.640,45
Auxílio Alimentação	335.185,03	364.481,10	335.185,03	364.481,10	-	-	335.185,03	333.694,02
Gratificação por Exercício de Funções	228.042,28	262.141,23	228.042,28	262.141,23	-	-	228.042,28	262.141,23
Plano de Saúde	205.778,51	195.124,41	175.778,51	156.870,71	30.000,00	38.253,70	175.778,51	156.870,71
Gratificação por Tempo de Serviço	173.955,17	180.751,57	173.955,17	180.751,57	-	-	173.955,17	180.751,57
Demais elementos do grupo	623.267,73	625.234,14	603.275,06	601.379,59	19.992,67	23.854,55	603.275,06	601.379,59
2. Uso de Bens e Serviços								
Correspondências - PJ	294.322,48	218.820,21	255.025,08	174.080,79	39.297,40	44.739,42	255.025,08	174.080,79
Serviços de Limpeza e Conservação - PJ	146.382,46	157.477,41	134.089,10	154.113,97	12.293,36	3.363,44	134.089,10	144.654,34
ESTAGIÁRIOS - PF	69.433,84	85.779,99	69.433,84	85.779,99	-	-	69.433,84	85.779,99
Locação de Meios de Transporte - PJ	63.756,80	79.228,80	57.316,80	72.536,80	6.440,00	6.692,00	57.316,80	72.536,80
Jetons e Gratificações a Conselheiros - PF	80.640,00	65.340,00	80.640,00	65.340,00	-	-	80.640,00	65.340,00
Serviços Bancários - PJ	43.274,37	63.917,80	43.274,37	63.917,80	-	-	43.274,37	63.917,80
Serviços de Energia Elétrica - PJ	66.442,22	61.376,83	66.442,22	61.376,83	-	-	66.442,22	61.376,83
Manutenção e Conservação de Bens Imóveis - PJ	7.624,52	58.708,42	6.974,76	48.660,37	649,76	10.048,05	6.974,76	47.919,59
Serviços Gráficos e Editoriais - PJ	65.244,74	57.951,45	36.444,74	8.051,45	28.800,00	49.900,00	36.444,74	8.051,45

Manutenção e Conservação de Software - PJ	18.917,76	31.137,25	17.888,34	30.123,54	1.029,42	1.013,71	17.788,44	30.019,46
Locação de Imóveis - PJ	-	30.700,00	-	20.700,00	-	10.000,00	-	20.700,00
Publicidade Institucional - PJ	19.765,00	30.615,00	19.765,00	19.590,00	-	11.025,00	19.765,00	19.590,00
Demais elementos do grupo	451.690,07	326.306,98	407.132,23	307.908,89	44.557,84	18.398,09	405,637,23	292.161,02
3. Transferências Correntes								
Auxílios - Transferência a Instiuições Privadas	19.984,24	-	19.984,24	-	-	-	19.984,24	-
4. Tributárias Contributivas								
Taxa de Licenciamento de Veículo	-	-	-	-	-	-	-	-
IPTU	-	-	-	-	-	-	-	-
Taxas Diversas	85,96	973,08	85,96	973,08	-	-	85,96	973,08
5. Demais Despesas Correntes								
Custas	39.197,88	46.063,60	39.197,88	46.063,60	-	-	39.027,42	45.815,59
Indenizações, Restituições e Reposições	18,711,33	3.648,29	18.711,33	3.648,29	-	-	18.711,33	3.648,29
Despesas de Exercícios Anteriores	10.960,01	-	10.960,01	-	-	-	10.960,01	-
Restituições de Valores e Taxas de Exerc. Anteriores	5.979,24	6.632,92	5.979,24	6.632,92	-	-	5.979,24	6.632,92
DESPESAS DE CAPITAL								
Grupos de Despesa	Empenhado		Liquidado		RP não Processados		Pago	
6. Investimentos, Ações e Equipamentos e Material Permanente	**2019**	**2020**	**2019**	**2020**	**2019**	**2020**	**2019**	**2020**
Obras em Andamento	-	422.945,65	-	157.079,76	-	265.865,89	-	157.079,76
Bens de Informática	44.281,74	11.531,92	4.350,00	11.531,92	39.931,74	-	4.350,00	11.531,92
Máquinas e Equipamentos	37.121,38	4.797,00	36.771,38	4.797,00	350,00	-	36.771,38	4.797,00
Móveis e Utensílios	-	129,00	-	129,00	-	-	-	129,00

Resultado Orçamentário do Ano de 2020

Receita x despesa	Valor (r$)	Δ %
1 - Receita realizada	5.162.467,52	100
2 - Despesa executada	5.356.841,65	103,76
Déficit orçamentário (1-2)	**(194.374,13)**	**(3,76)**

Déficit orçamentário

R$ 194.374,13

Conforme demonstrado no quadro, houve um déficit orçamentário de R$ 194.374,13 (cento e noventa e quatro mil trezentos e setenta e quatro reais e treze centavos), ou seja, as despesas orçamentárias executadas superaram as receitas realizadas em 3,76%. Esse déficit orçamentário se justifica especialmente pela queda na arrecadação, concomitantemente ao aumento das despesas de capital e da folha de pagamento.

A arrecadação do exercício de 2020 foi comprometida pelos efeitos da pandemia do Coronavírus, que resultou na não realização de cobrança amigável, em respeito aos profissionais e empresas que tiveram suas economias impactadas negativamente pelo isolamento social. E ao aumento de 50% (cinquenta por cento) nos cancelamentos de registros totais em relação ao ano de 2019.

O aumento do gasto com folha de pagamento deve-se às contratações já mencionadas anteriormente, e o aumento das despesas de capital veio com o início da reforma sede administrativa do Regional.

Ressalto que o déficit orçamentário apresentado não compromete a situação financeira do CRMV-GO, visto que este possui superávit financeiro de exercícios anteriores suficiente para honrar com as obrigações contratadas.

Os princípios orçamentários são premissas observadas na concepção da proposta orçamentária. A programação e execução orçamentária no ano de 2020 do CRMV-GO obedecem com rigor à legislação e aos princípios contábeis e orçamentários.

Desempenho Financeiro no exercício

Apesar do déficit orçamentário o CRMV-GO apresentou uma geração de caixa de R$ 98.154,37 (noventa e oito mil cento e cinquenta e quatro reais e trinta e sete centavos).

O primeiro semestre foi o período de maior arrecadação dos recursos, com destaque para os meses de janeiro, fevereiro e junho, sendo o primeiro trimestre correspondente ao período de pagamento das anuidades com descontos. Ainda cabe informar que devido a pandemia da COVID-19 o vencimento das anuidades foi prorrogado para o dia 31 de agosto de 2020, sendo possível o parcelamento em até 8 vezes.

Os meses com os maiores saldos de empenhos foram janeiro e outubro, respectivamente, sendo dezembro e novembro os meses com os maiores montantes de pagamentos. Com o início do exercício todas as obrigações contratuais foram empenhadas até os seus respectivos vencimentos, inclusive os eventos de folha de pagamento, e em outubro foi realizado o empenho da reforma da sede administrativa do CRMV-GO.

Em média o Regional empenhou R$ 446.403,47 (quatrocentos e quarenta e seis mil quatrocentos e três reais e quarenta e sete centavos) e pagou R$ 398.220,06 (trezentos e noventa e oito mil duzentos e vinte reais e seis centavos) mensalmente.

Gestão de custos

No Conselho Regional de Medicina Veterinária do Estado de Goiás a responsabilidade pelo gerenciamento dos custos é feita de forma conjunta pela Diretoria Executiva, Administração e Departamento Contábil e Financeiro.

O CRMV-GO possui um sistema contábil (Siscont) e um patrimonial (Sispat) que fazem a apuração das despesas, gastos e custos dos produtos e serviços da entidade e emitem relatórios quando necessário, para a tomada de decisão.

A Seção de Compras executa e possui o controle das manutenções preventivas ou corretivas ocorridas no Conselho. Bem como, os fiscais de contratos fazem o acompanhamento dos valores e requisitos estabelecidos nos contratos vigentes.

Os gastos com pessoal são analisados anualmente quando da negociação do acordo coletivo.

Anualmente é feito a estimativa dos custos dos programas que a gestão almeja para o próximo ano, para que seja inserido no orçamento e haja saldo suficiente quando da execução.

Os custos alocados nos programas finalísticos estão demonstrados no Capítulo 3: Governança, Estratégia e Desempenho.

Os Balanços Patrimonial, Financeiro, Orçamentário e a Demonstração das Variações Patrimoniais e a Demonstração de Fluxo de Caixa, obedecem rigorosamente às instruções determinadas pelo Tribunal de Contas da União.

Ressaltamos ainda que essas demonstrações não passaram por processo de auditoria independente, tendo em vista que não há previsão orçamentária para contratação deste serviço.



Balanço Patrimonial

Período: 01/01/2020 a 31/12/2020 | Período Anterior: 01/01/2019 à 31/12/2019

Ativo			Passivo		
Ativo circulante	**14.554.506,36**	**12.221.130,37**	**Passivo circulante**	**316.376,14**	**255.122,08**
Caixa e equivalentes de caixa	6.051.909,80	5.953.755,43	Obrigacoes trabalhistas, previdenciarias e assistenciais a pagar a curto prazo	9.865,56	10.117,11
Creditos a curto prazo	8.321.233,70	6.151.718,34	Empréstimos e financiamentos a curto prazo	0,00	0,00
Demais creditos e valores de curto prazo	176.542,77	115.656,60	Fornecedores e contas a pagar a curto prazo	63.652,85	8.158,31
Investimentos e aplicacoes temporarias a curto prazo	0,00	0,00	Obrigações fiscais a curto prazo	15.286,44	4.918,83
Estoque	0,00	0,00	Provisoes a curto prazo	0,00	0,00
Variacoes patrimoniais diminutivas pagas antecipadamente	4.820,09	0,00	Demais obrigacoes a curto prazo	227.571,29	231.927,83
Ativo nao-circulante	**6.441.017,38**	**6.637.991,73**	**Passivo nao-circulante**	**0,00**	**0,00**
Ativo realizavel a longo prazo	4.573.936,44	4.890.691,16	Obrigacoes trabalhistas, previdenciarias e assistenciais a pagar a longo prazo	0,00	0,00
Creditos a longo prazo	4.572.815,80	4.889.570,52	Emprestimos e financiamentos a longo prazo	0,00	0,00
Dívida ativa tributária	4.572.815,80	4.889.570,52	Fornecedores a longo prazo	0,00	0,00
Anuidades	4.572.815,80	4.889.570,52	Obrigacoes fiscais a longo prazo	0,00	0,00
Estoque	1.120,64	1.120,64	Provisoes a longo prazo	0,00	0,00
Investimentos	312,85	312,85	Demais obrigacoes a longo prazo	0,00	0,00
Participacoes permanentes	312,85	312,85	Resultado diferido	0,00	0,00
Imobilizado	1.866.768,09	1.746.987,72		0,00	0,00
Bens moveis	728.275,03	689.008,51		0,00	0,00
Bens imoveis	1.499.098,96	1.342.019,20		0,00	0,00
(-) Depreciacao, exaustao e amortizacao	1.499.098,96	1.342.019,20			
Acumuladas	360.605,90c	284.039,99c		0,00	0,00
Intangivel	0,00	0,00		0,00	0,00
			TOTAL DO PASSIVO	316.376,14	255.122,08

Ativo			Patrimônio Líquido		
			Especificação	**Exercício Atual**	**Exercício Anterior**
			Patrimônio Social e Capital Social	0,00	0,00
			Ajuste de avaliação Patrimonial	0,00	0,00
			Demais reservas	0,00	0,00
			Resultados acumulados	20.769.147,60	18.604.000,02
			Total do Patrimônio Líquido	20.769.147,60	18.604.000,02
TOTAL	**20.995.523,74**	**18.859.122,10**	**Total**	**20.995.523,74**	**18.859.122,10**
ATIVO FINANCEIRO	**20.995.523,74**	**18.859,122,10**	Passivo Financeiro	818.209,34	467.283,32
ATIVO PERMANENTE	0,00	18.859.122,10	Passivo Permanente	19.280,32	45.417,43
SALDO PATRIMONIAL				**20.158.034,08**	**18.346.421,35**

Compensações

Especificação	**Exercício atual**	**Exercício anterior**	**Especificação**	**Exercício atual**	**Exercício anterior**
Saldo do atos potenciais ativos			Saldo do atos potenciais ativos		
Execução de garantias e contragarantias recebidas	0,00	0,00	Execução de garantias e contragarantias concedidas	0,00	0,00
Execução de direitos conveniados	0,00	0,00	Execução de obrigações conveniadas	0,00	0,00
Execução de direitos contratuais	0,00	0,00	Execução de obrigações contratuais	0,00	0,00
Execução de outros atos potenciais do ativo	0,00	0,00	Execução de outros atos potenciais do passivo	0,00	0,00
Total	**0,00**	**0,00**	**Total**	**0,00**	**0,00**

Quadro do superávit/déficit financeiro

	Exercício atual	Exercício anterior
Superávit financeiro	20.177.314,40	18.391.838,78

Goiânia-GO, 31 de dezembro de 2020

Balanço Orçamentário

Período: 01/01/2020 a 31/12/2020

Receitas orçamentárias	Previsão inicial	Previsão atualizada	Receitas realizadas	Saldo
Receitas correntes	5.321.279,65	5.321.279,65	5.162.467,52	-158.812,13
Receita tributária	459.463,06	459.463,06	423.698,00	-35.765,06
Taxa pela prestação de serviços	459.463,06	459.463,06	423.698,00	-35.765,06
Taxas e emolumentos	459.463,06	459.463,06	423.698,00	-35.765,06
Receitas de contribuições	4.015.689,53	4.015.689,53	4.146.214,47	130.524,94
Contribuições de interesse das categorias profissionais	4.015.689,53	4.015.689,53	4.146.214,47	130.524,94
Anuidades - pessoas físicas	1.905.269,81	1.905.269,81	1.984.159,47	78.889,66
Anuidades - pessoas jurídicas	2.110.419,72	2.110.419,72	2.162.055,00	51.635,28
Receita patrimonial	1.000,00	1.000,00	0,00	-1.000,00
Receita imobiliária	1.000,00	1.000,00	0,00	-1.000,00
Receita imobiliária	1.000,00	1.000,00	0,00	-1.000,00
Receitas de serviços	77.836,79	77.836,79	10.865,08	-66.971,71
Receitas diversas de serviços	77.836,79	77.836,79	10.865,08	-66.971,71
Receitas diversas de serviços	77.836,79	77.836,79	10.865,08	-66.971,71
Receitas financeiras	730.825,67	730.825,67	519.391,15	-211.434,52
Juros e encargos de mora sobre bens e serviços	110.354,17	110.354,17	115.380,89	5.026,72
Juros de mora	110.054,17	110.054,17	115.380,89	5.326,72
Outros juros	300,00	300,00	0,00	-300,00
Variações monetárias e cambiais	140.851,29	140.851,29	117.256,56	-23.594,73

Receitas orçamentárias	Previsão inicial	Previsão atualizada	Receitas realizadas	Saldo
Atualização monetária	140.651,29	140.651,29	117.256,56	-23.394,73
Outras atualizações monetárias	200,00	200,00	0,00	-200,00
Descontos financeiros obtidos	100,00	100,00	0,00	-100,00
Descontos financeiros obtidos	100,00	100,00	0,00	-100,00
Multa por mora	199.520,21	199.520,21	138.030,50	-61.489,71
Multas por mora	35.852,45	35.852,45	27.127,98	-8.724,47
Outras multas	163.667,76	163.667,76	110.902,52	-52.765,24
Remuneração de dep.Banc. E aplicações financeiras	280.000,00	280.000,00	148.723,20	-131.276,80
Rendimentos de aplicações financeiras	280.000,00	280.000,00	148.723,20	-131.276,80
Outras receitas correntes	36.464,60	36.464,60	62.298,82	25.834,22
Outras receitas correntes	36.464,60	36.464,60	62.298,82	25.834,22
Indenizações e/ou restituições	2.283,65	2.283,65	0,00	-2.283,65
Dívida ativa	34.180,95	34.180,95	62.298,82	28.117,87
Receitas de capital	1.518.197,17	3.768.001,24	0,00	-3.768.001,24
Saldos de exercícios	1.518.197,17	3.768.001,24	0,00	-3.768.001,24
Saldos de exercícios	1.518.197,17	3.768.001,24	0,00	-3.768.001,24
Recursos arrecadados em exercícios anteriores	0,00	0,00	0,00	0,00
Sub-total das receitas	**6.839.476,82**	**9.089.280,89**	**5.162.467,52**	**-3.926.813,37**

Déficit			**0,00**	**0,00**	**194.374,13**	**194.374,13**
Total			**6.839.476,82**	**9.089.280,89**	**5.356.841,65**	**-3.732.439,24**
Despesas orçamentárias	Dotação inicial	Dotação atualizada	Despesas empenhadas	Despesas liquidadas	Despesas pagas	Saldo dotação
Despesas correntes	5.808.876,82	5.933.680,89	4.917.438,08	4.662.190,45	4.605.103,00	1.016.242,81
Pessoal, encargos e benefícios	3.755.719,78	3.835.657,37	3.592.760,05	3.492.692,13	3.461.905,05	242.897,32
Pessoal	2.337.897,67	2.364.319,24	2.277.261,47	2.277.261,47	2.277.261,47	87.057,77
Sentenças judiciais	500,00	500,00	0,00	0,00	0,00	500,00
Despesas orçamentárias	Dotação inicial	Dotação atualizada	Despesas empenhadas	Despesas liquidadas	Despesas pagas	Saldo dotação
Encargos patronais	508.286,47	514.526,27	514.427,56	473.051,57	473.051,57	98,71
Encargos patronais - fgts	181.761,14	181.761,14	178.627,83	158.189,60	158.189,60	3.133,31
Beneficios a pessoal - rgps	727.274,50	774.550,72	622.443,19	584.189,49	553.402,41	152.107,53
Uso de bens e serviços	1.970.218,05	1.974.602,26	1.267.360,14	1.112.180,43	1.086.128,07	707.242,12
Material de consumo	130.978,03	120.271,71	47.726,45	45.767,86	45.767,86	72.545,26
Serviços	1.839.240,02	1.854.330,55	1.219.633,69	1.066.412,57	1.040.360,21	634.696,86
Transferencias correntes	5.000,00	5.000,00	0,00	0,00	0,00	5.000,00
Transferencias intragovernamentais	5.000,00	5.000,00	0,00	0,00	0,00	5.000,00
Tributarias contribuitivas	950,00	12.432,27	973,08	973,08	973,08	11.459,19
Impostos, taxas e contribuicoes de melhoria	950,00	12.432,27	973,08	973,08	973,08	11.459,19
Demais despesas correntes	76.988,99	105.988,99	56.344,81	56.344,81	56.096,80	49.644,18
Fatos geradores diversos	76.988,99	105.988,99	56.344,81	56.344,81	56.096,80	49.644,18
Despesas de capital	1.030.600,00	3.155.600,00	439.403,57	173.537,68	173.537,68	2.716.196,43
Investimentos, ações e equipamentos e material permanente	1.030.600,00	3.155.600,00	439.403,57	173.537,68	173.537,68	2.716.196,43
Investimentos	1.030.600,00	3.155.600,00	439.403,57	173.537,68	173.537,68	2.716.196,43
Sub-total das despesas	6.839.476,82	9.089.280,89	5.356.841,65	4.835.728,13	4.778.640,68	3.732.439,24
Superávit	0,00	0,00	0,00	0,00	0,00	0,00
Total	6.839.476,82	9.089.280,89	5.356.841,65	4.835.728,13	4.778.640,68	3.732.439,24

Demonstrativo de execução dos restos a pagar não processados

Restos a pagar não processados	Inscritos					
	Em exercícios anteriores	Em 31 de dezembro do exercício anterior	Liquidados	Pagos	Cancelados	Saldo
Despesas correntes	0,00	217.296,93	216.542,93	216.542,93	754,00	0,00
Pessoal, encargos e benefícios	0,00	84.229,15	84.229,15	84.229,15	0,00	0,00
Uso de bens e serviços	0,00	133.067,78	132.313,78	132.313,78	754,00	0,00
Despesas de capital	0,00	40.281,74	33.727,00	33.727,00	6.554,74	0,00
Investimentos, ações e equipamentos e material permanente	0,00	40.281,74	33.727,00	33.727,00	6.554,74	0,00
Total:	**0,00**	**257.578,67**	**250.269,93**	**250.269,93**	**7.308,74**	**0,00**

Demonstrativo de execução dos restos a pagar processados e não processados liquidados

Restos a pagar processados e não processados liquidados	Inscritos		Inscritos	Inscritos	Inscritos
	Em exercícios anteriores	Em 31 de dezembro do exercício		0,00	0,00
Despesas correntes	0,00	1.765,36	1.765,36	0,00	0,00
Uso de bens e serviços	0,00	1.594,90	1.594,90	0,00	0,00
Demais despesas correntes	0,00	170,46	170,46	0,00	0,00
Total:	**0,00**	**1.765,36**	**1.765,36**		

Balanço Financeiro

Ingressos			Dispêndios		
Especificação	Exercício atual	Exercício anterior	Especificação	Exercício atual	Exercício anterior
Receita orçamentária	5.162.467,52	5.520.431,43	Despesa orçamentária	5.356.841,65	4.836.199,50
Receita realizada	5.162.467,52	5.520.431,43	Credito empenhado a liquidar	521.113,52	257.578,67
Receitas correntes	5.162.467,52	5.432.081,43	Credito empenhado liquidado	57.087,45	1.765,36
Receita tributária	423.698,00	447.642,12	Credito empenhado – pago	4.778.640,68	4.576.855,47
Taxa pela prestação de serviços	423.698,00	447.642,12	Despesas correntes	4.605.103,00	4.535.734,09
Taxas e emolumentos	423.698,00	447.642,12	Pessoal, encargos e benefícios	3.461.905,05	3.248.154,31
Receitas de contribuições	4.146.214,47	4.115.893,68	Uso de bens e serviços	1.086.128,07	1.192.831,58
Contribuições de interesse das categorias profissionais	4.146.214,47	4.115.893,68	Tributarias contribuitivas	973,08	85,96
Anuidades - pessoas físicas	1.984.159,47	2.036.406,44	Demais despesas correntes	56.096,80	74.678,00
Anuidades - pessoas jurídicas	2.162.055,00	2.079.487,24	Despesas de capital	173.537,68	41.121,38
Receitas de serviços	10.865,08	10.135,51	Investimentos, ações e equipamentos e material permanente	173.537,68	41.121,38
Receitas diversas de serviços	10.865,08	10.135,51	Transferencias correntes		19.984,24
Receitas diversas de serviços	10.865,08	10.135,51			
Receitas financeiras	519.391,15	810.974,37			
Juros e encargos de mora sobre bens e serviços	115.380,89	130.602,99			
Juros de mora	115.380,89	130.602,99			
Variações monetárias e cambiais	117.256,56	157.643,52			
Atualização monetária	117.256,56	157.643,52			

Ingressos			Dispêndios		
Especificação	Exercício atual	Exercício anterior	Especificação	Exercício atual	Exercício anterior
Descontos financeiros obtidos		0,04			
Descontos financeiros obtidos		0,04			
Multa por mora	138.030,50	185.034,53			
Multas por mora	27.127,98	37.347,45			
Outras multas	110.902,52	147.687,08			
Remuneração de dep.Banc. E aplicações financeiras	148.723,20	337.693,29			
Rendimentos de aplicações financeiras	148.723,20	337.693,29			
Outras receitas correntes	62.298,82	47.435,75			
Outras receitas correntes	62.298,82	47.435,75			
Indenizações e/ou restituições		3.449,53			
Dívida ativa	62.298,82	43.986,22			
Receitas de capital		88.350,00			
Alienação de bens		88.350,00			
Alienação de bens móveis		88.350,00			
Equipamentos e material permanente		88.350,00			

Transferências financeiras recebidas			Transferências financeiras concedidas		
Recebimentos extraorçamentários	4.257.068,76	3.726.159,87	Pagamentos extraorçamentários	3.935.349,39	3.620.513,53
Inscrição de restos a pagar não processados	521.113,52	257.578,67	Pagamentos de restos a pagar não processados	250.269,93	84.498,52
Inscrição de restos a pagar processados	57.087,45	1.765,36	Pagamentos de restos a pagar processados	1.765,36	61.703,88
Depósitos restituíveis e valores vinculados	651.188,40	579.306,85	Depósitos restituíveis e valores vinculados	631.812,54	587.449,62
Outros recebimentos extraorçamentários	3.027.679,39	2.887.508,99	Outros pagamentos extraorçamentários	3.051.501,56	2.886.861,51
Saldo em espécie do exercício anterior	6.010.805,55	5.220.927,28	Saldo em espécie para o exercício seguinte	6.138.150,79	6.010.805,55
Caixa e equivalente de caixa	5.953.755,43	5.176.664,30	Caixa e equivalente de caixa	6.051.909,80	5.953.755,43
Depósitos. Rest. Vlrs vinculados	57.050,12	44.262,98	Depósitos. Rest. Vlrs vinculados	86.240,99	57.050,12
Total	**15.430.341,83**	**14.467.518,58**		**15.430.341,83**	**14.467.518,58**

Variações patrimoniais quantitativas

Especificação	Exercício atual	Exercício anterior	Especificação	Exercício atual	Exercício anterior
Variacao patrimonial aumentativa	7.041.365,27	6.870.467,49	Variacao patrimonial diminutiva	4.966.217,69	4.742.333,37
Impostos, taxas e contribuicoes de melhoria	423.698,00	447.642,12	Pessoal e encargos	3.576.921,28	3.248.154,31
Taxas	423.698,00	447.642,12	Remuneracao a pessoal	2.277.261,47	2.027.992,58
Taxas pela prestacao de servicos	423.698,00	447.642,12	Remuneracao a pessoal ativo civil - abrangidos pelo rgps	2.277.261,47	2.027.992,58
Contribuicoes	6.230.872,48	5.752.443,54	Encargos patronais	685.470,32	643.781,34
Contribuicoes de interesse das categorias profissionais	6.230.872,48	5.752.443,54	Encargos patronais - rgps	508.757,78	426.477,37
Contribuicoes sociais	6.230.872,48	5.752.443,54	Encargos patronais - fgts	176.712,54	217.303,97
Exploracao e venda de bens, servicos e direitos	10.865,08	10.254,61	Beneficios a pessoal	614.189,49	576.380,39
Exploracao de bens e direitos e prestacao de servicos	10.865,08	10.254,61	Beneficios a pessoal - rgps	614.189,49	576.380,39
Valor bruto de exploracao de bens e direitos e prestacao de servicos	10.865,08	10.254,61	Uso de bens, servicos e consumo de capital fixo	1.325.965,48	1.364.618,41
Variacoes patrimoniais aumentativas financeiras	375.929,71	642.468,66	Uso de material de consumo	50.151,73	61.025,67
Juros e encargos de mora	52.127,73	63.151,22	Consumo de material	50.151,73	61.025,67
Juros e encargos de mora sobre fornecimentos de bens e serviços	52.127,73	63.151,22	Servicos	1.194.342,48	1.217.899,33
Variacoes monetarias e cambiais	42.461,18	63.705,59	Diarias	22.780,86	101.538,31
Outras variacoes monetarias e cambiais	42.461,18	63.705,59	Servicos terceiros - pf	167.395,52	170.883,84
Descontos financeiros obtidos	0,00	0,04	Servicos terceiros - pj	1.004.166,10	945.477,18
Descontos financeiros obtidos	0,00	0,04	Depreciacao, amortizacao e exaustao	81.471,27	85.693,41
Outras variacoes patrimoniais aumentativas – financeiras	281.340,80	515.611,81	Depreciacao	81.471,27	85.693,41
Outras variacoes patrimoniais aumentativas – financeiras	281.340,80	515.611,81	Transferencias e delegacoes concedidas	0,00	19.984,24

Transferencias recebidas	0,00	1.074,76	Transferências a instituições privadas	0,00	19.984,24
Transferencias das instituicoes privadas	0,00	1.074,76	Transferencias a instituicoes privadas sem fins lucrativos	0,00	19.984,24
Transferencias das instituicoes privadas sem fins lucrativos	0,00	1.074,76	Desvalorizacao e perda de ativos	6.013,04	34.641,99
Valorizacao e ganhos com ativos	0,00	13.134,27	Reducao a valor recuperavel e ajuste para perdas	6.013,04	34.641,99
Ganhos com alienacao	0,00	13.134,27	Reducao a valor recuperavel e ajuste para perdas	6.013,04	34.641,99
Ganhos com alienacao de imobilizado	0,00	13.134,27	Tributarias	973,08	85,96
Outras variacoes patrimoniais aumentativas	0,00	3.449,53	Impostos, taxas e contribuicoes de melhoria	973,08	85,96
Diversas variacoes patrimoniais aumentativas	0,00	3.449,53	Impostos, taxas e contribuicoes de melhoria	973,08	85,96
Indenizacoes e restituições	0,00	812,48	Outras variacoes patrimoniais diminutivas	56.344,81	74.848,46
Variacoes patrimoniais aumentativas decorrentes de fatos geradores diversos	0,00	2.637,05	Diversas variacoes patrimoniais diminutivas	56.344,81	74.848,46
			Variacoes patrimoniais diminutivas decorrentes de fatos gera-dores diversos	56.344,81	74.848,46
Total das variações ativas :	7.041.365,27	6.870.467,49			
Resultado patrimonial					
Déficit do exercício			Superávit do exercício	2.075.147,58	2.128.134,12
Total	**7.041.365,27**	**6.870.467,49**	**Total**	**7.041.365,27**	**6.870.467,49**

Demonstração dos Fluxos de Caixa

Período: 01/01/2020 a 31/12/2020

Fluxo de caixa das atividades das operações	Exercício atual	Exercício anterior
Ingressos		
Receitas correntes	5.162.467,52	5.432.081,43
Receita tributária	423.698,00	447.642,12
Taxa pela prestação de serviços	423.698,00	447.642,12
Taxas e emolumentos	423.698,00	447.642,12
Receitas de contribuições	4.146.214,47	4.115.893,68
Contribuições de interesse das categorias profissionais	4.146.214,47	4.115.893,68
Anuidades - pessoas físicas	1.984.159,47	2.036.406,44
Anuidades - pessoas jurídicas	2.162.055,00	2.079.487,24
Receitas de serviços	10.865,08	10.135,51
Receitas diversas de serviços	10.865,08	10.135,51
Receitas diversas de serviços	10.865,08	10.135,51
Receitas financeiras	519.391,15	810.974,37
Juros e encargos de mora sobre bens e serviços	115.380,89	130.602,99
Juros de mora	115.380,89	130.602,99
Variações monetárias e cambiais	117.256,56	157.643,52
Atualização monetária	117.256,56	157.643,52
Descontos financeiros obtidos	0,00	0,04
Descontos financeiros obtidos	0,00	0,04
Multa por mora	138.030,50	185.034,53

Multas por mora	27.127,98	37.347,45
Outras multas	110.902,52	147.687,08
Remuneração de dep.Banc. E aplicações financeiras	148.723,20	337.693,29
Rendimentos de aplicações financeiras	148.723,20	337.693,29
Outras receitas correntes	62.298,82	47.435,75
Outras receitas correntes	62.298,82	47.435,75
Indenizações e/ou restituições	0,00	3.449,53
Dívida ativa	62.298,82	43.986,22
Outros ingressos	3.678.867,79	3.466.815,84
Desembolsos		
Despesas correntes	4.605.103,00	4.535.734,09
Pessoal, encargos e benefícios	3.461.905,05	3.248.154,31
Uso de bens e serviços	1.086.128,07	1.192.831,58
Tributarias contribuitivas	973,08	85,96
Demais despesas correntes	56.096,80	74.678,00
Transferencias correntes	0,00	19.984,24
Outros desembolsos	3.964.540,26	3.633.300
Fluxo de caixa líquido das atividades das operações	271.692,05	729.862,51

Fluxo de caixa das atividades de investimento		
Ingressos		
Alienação de bens	0,00	88.350,00
Alienação de bens móveis	0,00	88.350,00
Equipamentos e material permanente	0,00	88.350,00
Desembolsos		
Investimentos, ações e equipamentos e material permanente	173.537,68	41.121,38
Fluxo de caixa líquido das atividades de investimento	-173.537,68	47.228,62

Fluxo de caixa das atividades de financiamento	Exercício atual	Exercício anterior
Ingressos		
Desembolsos		
Fluxo de caixa líquido das atividades de financiamento	0,00	0,00
Apuração do fluxo de caixa do período		
Geração liquida de caixa e equivalentes de caixa	98.154,37	777.091,13
Caixa e equivalentes de caixa inicial	5.953.755,43	5.176.664,30
Caixa e equivalentes de caixa final	6.051.909,80	5.953.755,43

NOTAS EXPLICATIVAS EXERCÍCIO 2020

I - DEMONSTRAÇÕES CONTÁBEIS

Os Balanços Patrimoniais, Financeiros, Orçamentários e a Demonstração das Variações Patrimoniais, bem como as demais peças demonstrativas do processo, obedecem rigorosamente às instruções determinadas pelo Tribunal de Contas da União.

Os registros contábeis que originaram a presente Prestação de Contas foram procedidos com observância ao plano de contas aplicável às entidades fiscalizadoras das profissões liberais, em sincronia com o plano de contas utilizado pelo Conselho Federal de Medicina Veterinária (CFMV).

II - NBC T 16.9 e NBC T 16.10

A escrituração contábil do exercício de 2020 foi realizada através de sistema contábil (SISCONT.NET), processando-se com regularidade e tempestividade. Os lançamentos foram efetuados em observância às formalidades legais e técnicas, que disciplinam a matéria. A documentação contábil comprobatória dos atos e fatos administrativos foi arquivada em ordem racional e cronológica.

Durante o exercício de 2020 não foi realizado o inventário dos bens patrimoniais do CRMV-GO. Com o início da reforma da sede administrativa, parte dos itens foram levados e instalados nas salas comerciais locadas e parte ficou devidamente guardada na própria sede. Dessa forma, esperasse que após o termino da reforma e com o retorno dos itens à sede do Regional o inventário será realizado.

O departamento contábil ressalta que os bens do ativo imobilizado foram registrados pelo custo de aquisição ou construção e que a depreciação é calculada pelo método linear, em função da estimativa de vida útil dos bens. Os bens móveis estão escriturados pelos valores originais.

III - DO ORÇAMENTO

O orçamento para o exercício de 2020 foi aprovado pelo Pleno do CRMV-GO no valor de 6.839.476,82 (seis milhões oitocentos e trinta e nove mil quatrocentos e setenta e seis reais e oitenta e dois centavos), distribuídos nos seguintes grupos da receita prevista e despesa fixada:

Receita prevista	Valor (r$)	%	Despesa fixada	Valor (r$)	%
Receitas correntes	5.321.279,65	77,80	Despesas correntes	5.808.876,82	84,93
Receita tributária	459.463,06	6,72	Pessoal e encargos	3.755.719,78	54,91
Receita de contribuições	4.015.689,53	58,71	Uso de bens e serviços	1.970.218,05	28,81
Receita patrimonial	1.000,00	0,01	Transferências correntes	5.000,00	0,07
Receita de serviços	77.836,79	1,14	Tributárias e contributivas	950,00	0,01
Receita financeira	730.825,67	10,69	Outras despesas correntes	76.988,99	1,13
Outras receitas correntes	36.464,60	0,53	Despesas de capital	1.030.600,00	15,07
Receitas de capital	1.518.197,17	22,20	Investimentos	1.030.600,00	15,07
Saldos do exercício	1.518.197,17	22,20			
Receita orçada	**6.839.476,82**	**100,00**	**Despesa orçada**	**6.839.476,82**	**100,00**

Durante o ano de 2020 em uma oportunidade o Regional identificou a necessidade de se realizar reformulação no seu Orçamento. A reformulação incluiu despesas não previstas no processo de elaboração do orçamento, além de reforçar despesas que foram subestimadas como a reforma da sede do CRMV-GO e dos gastos com mudança, condomínio e aluguel de outro imóvel enquanto perdurar a reforma.

A Reformulação foi aprovada por unanimidade em Sessão Plenária do CRMV-GO, e encaminhada para homologação e publicação pelo CFMV.

Outra forma de adequar e alterar o orçamento é por meio das transposições, assim, após a realização de todos procedimentos e ajustes com a devida autorização do ordenador de despesas e cumprindo o estabelecido na Resolução 1.049/14 do CFMV o quadro orçamentário passou a ter a seguinte configuração atualizada:

Receita prevista	Valor (r$)	%	Despesa fixada	Valor (r$)	%
Receitas correntes	5.321.279,65	58,54	Despesas correntes	5.933.680,89	65,28
Receita tributária	459.463,06	5,05	Pessoal e encargos	3.835.657,37	42,20
Receita de contribuições	4.015.689,53	44,18	Uso de bens e serviços	1.974.602,26	21,72
Receita patrimonial	1.000,00	0,01	Transferências correntes	5.000,00	0,06
Receita de serviços	77.836,79	0,86	Tributárias e contributivas	12.432,27	0,14
Receita financeira	730.825,67	8,04	Outras despesas correntes	105.988,99	1,17
Outras receitas correntes	36.464,60	0,40	Despesas de capital	3.155.600,00	34,72
Receitas de capital	3.768.001,24	41,46	Investimentos	3.155.600,00	34,72
Saldos do exercício	3.768.001,24	41,46			
Receita orçada	**9.089.280,89**	**100,00**	**Despesa orçada**	**9.089.280,89**	**100,00**

IV - DA EXECUÇÃO DO ORÇAMENTO

A execução orçamentária e financeira da Receita e Despesa pode ser assim demonstrada:

Receita	Valor (r$)
1- Receita orçada	9.089.280,89
2 - Receita arrecadada	5.162.467,52
= Receita arrecadada a menor (1-2)	**3.926.813,37**

Receita
R$ 3.926.813,37

Conforme demonstrado no quadro, a receita arrecadada durante o exercício financeiro de 2020 ficou abaixo da expectativa com uma realização de apenas 56,80% do valor orçado para o período. Isso se deve principalmente à utilização do superávit financeiro dos exercícios anteriores, vale ressaltar que nem todo o saldo do resultado financeiro foi utilizado em 2020.

Despesa	Valor (r$)
1- Despesa orçada	9.089.280,89
2 - Despesa realizada	5.356.841,65
= Despesa realizada a menor (1-2)	**3.732.439,24**

Despesa
R$ 3.732.439,24

Conforme quadro acima, da programação orçamentária das despesas para o exercício de 2020, foi realizado 58,94%. Tal análise considera como realizada as despesas na fase do empenho, independente da liquidação e pagamento serem efetuados no próprio exercício.

Nota-se que a execução orçamentária ficou muito aquém da expectativa e isso se deve basicamente à reformulação orçamentária aumentar o valor do orçamento para despesas que não se concretizaram. Além da licitação da reforma da sede ter atrasada em decorrência das medidas de isolamento por causa da pandemia da COVID-19, sendo a obra iniciada no final do exercício e o empenho seguir o cronograma físico- financeiro, respeitando assim o princípio da anualidade orçamentária

Observa-se que em 2020 o CRMV-GO apresentou déficit orçamentário de R$ 194.374,13 (cento e noventa e quatro mil trezentos e setenta e quatro reais e treze centavos), pois as despesas efetuadas superaram as receitas realizadas em 3,76%.

O déficit orçamentário foi causado pela queda na arrecadação em decorrência da pandemia do Coronavírus concomitantemente ao aumento das despesas, com destaque para o aumento dos gastos com pessoal e com as despesas de capital (investimentos).

O aumento dos gastos com folha de pagamento é justificado pela contratação de mão-de-obra. No final de 2019 foi contratada uma auxiliar administrativa, e no início de 2020 foram contratadas uma auxiliar administrativa e uma agente fiscal, além de um servidor ter se desligado do Conselho com contratação de outro servidor para ocupar o cargo vago.

Quanto ao aumento das despesas de capital, justifica-se pela realização de empenho à empresa contratada responsável pela reforma da sede administrativa do CRMV-GO, conforme cronograma financeiro e de realização da obra.

V - DA EXECUÇÃO EXTRAORÇAMENTO

Dos restos a pagar inscritos no exercício de 2019 foram pagos, em 2020, o valor total de R$ 252.035,29(duzentosecinquenta e dois mil e trinta e cinco reais e vinte e nove centavos), dos quais R$ 1.765,36 (mil setecentos e sessenta e cinco reais e trinta e seis centavos) correspondem a pagamentos de restos a pagar processados e R$ 250.269,93 (duzentos e cinquenta mil duzentos e sessenta e nove reais e noventa e três centavos) referentes a pagamentos de restos a pagar não processados. Outros R$ 7.308,74 (sete mil trezentos e oito reais e setenta e quatro centavos) de restos a pagar não processados foram cancelados devido a não entrega das mercadorias solicitadas ou não realização dos serviços contratados.

Informo que no exercício de 2020 foram inscritos em restos a pagar R$ 578.200,97 (quinhentos e setenta e oito mil duzentos reais e noventa e sete centavos), dos quais R$ 57.087,45 (cinquenta e sete mil e oitenta e sete reais e quarenta e cinco centavos) são processados, ou seja, foram liquidados ainda no exercício de 2020 e R$ 521.113,52 (quinhentos e vinte e um mil cento e treze reais e cinquenta e dois centavos) são não processados, ou seja, foram apenas empenhados, pendentes de liquidação, mediante adimplemento da contratação e o devido pagamento.

Ressalto que os contratos de prestação de serviço de caráter continuado devem respeitar a programação financeira, a anualidade do orçamento e o regime de competência das despesas. Assim, mesmo que os contratos possuam vigência em 2021 os empenhos foram anulados para o restante de sua execução ser no orçamento do exercício de competência.

VI - DISPONÍVEL

O Saldo apresentado como disponível em 31 de dezembro de 2020 é de R$ 6.051.909,80 (seis milhões cinquenta e um mil novecentos e nove reais e oitenta centavos) que está demonstrado nos saldos do livro razão e devidamente conciliado com os extratos bancários do mês de dezembro de 2020, conforme discriminado a seguir:

DESCRIÇÃO	VALOR (R$)
Bancos Conta Movimento 36714-1	(2.709,22)
Bancos Conta Movimento 19512-X	2.220,12
Bancos Conta Arrecadação	-
Responsável por Suprimento de Fundos e Adiantamentos	5,78
Bancos Conta Vinculada a Aplicação Financeira	6.052.393,12
Soma	**6.051.909,80**

Total
R$ 6.051.909,80

No exercício de 2020 houve uma geração de caixa na ordem de R$ 98.154,37 (noventa e oito mil cento e cinquenta e quatro reais e trinta e sete centavos), que em termos percentuais representa um acréscimo de aproximadamente 1,65%.

VII - CRÉDITOS A RECEBER

Os créditos a receber pelo CRMV-GO derivam da cobrança de anuidades de pessoas físicas e jurídicas envolvidas no exercício da medicina veterinária e zootecnia. Essas anuidades são reconhecidas de acordo com os boletos emitidos pela Seção de Negociação de Débitos, levando em consideração a quantidade de inscritos e os valores definidos em Resolução do CFMV.

DESCRIÇÃO	VALOR (R$)
Anuidades Pessoa Física	2.969.626,41
Anuidades Pessoa Jurídica	5.351.607,29
Soma	**8.321.233,70**

Soma
R$ 8.321.233,70

Para maior adequação dos saldos contábeis os créditos a receber da dívida ativa foram transferidos para o ativo não circulante, uma vez que não se pode precisar quando se dará o recebimento e a expectativa de recebimento ultrapassa os 12 meses subsequentes. Ainda vale informar que os créditos a receber de anuidades foram ajustados contabilmente com base nas informações constantes no Sistema de Cadastro (Siscad), software utilizado para realizar a cobrança dos débitos pendentes de pagamento pelo profissional ou empresa.

Descrição	Valor (r$)
Dívida ativa tributária - geral	4.572.815,80

Total
R$ 4.572.815,80

Ressalta-se que as anuidades de pessoas físicas e jurídicas começaram a ser provisionadas a partir do exercício de 2013. Dessa forma, a cada mês a Seção de Negociação de Débitos informa ao Departamento Contábil o valor total dos boletos emitidos referente a anuidades. Desse total apenas 75% é provisionado como crédito do Regional, pois a legislação exige o repasse de 25% dos recebimentos com anuidades e multas ao CFMV, o que é feito através de conta compartilhada no Banco do Brasil.

Ainda em 2020 o CFMV regulamentou a forma de contabilização das receitas para o exercício de 2021. Dessa forma as receitas deverão ser lançadas no orçamento a 100%, fazendo o destaque da cota parte de 25% ao CFMV através da execução orçamentária de despesa, realizando empenho, liquidação e baixa de pagamento.

Quando do recebimento dessas anuidades o crédito é baixado de acordo com as normas contábeis. As anuidades de exercícios anteriores a 2013 recebidas atualmente, são lançadas diretamente no resultado, pois não foram reconhecidas anteriormente, exceto quando se referem a créditos inscritos em dívida ativa.

VIII - DEMAIS CRÉDITOS E VALORES A CURTO PRAZO

Descrição	Valor (r$)
Hênia marcia camargo araújo	2.271,44
Admto plano saúde - parc. funcionários	1.475,13
Adiantamento de férias	25.793,39
INSS a compensar	189,73
Tributos federais a compensar - IRRF.	952,72
Laicon Jose Martins	2.866,64
Ludmila Alves Ferreira	676,63
Nelson Alves Do Nascimento	3.275,72
Benedito Fortes De Arruda	373,01
André Luiz De Carvalho	41,19
Valdiosmar Candido De Oliveira	478,99
Wanderson Portugal Lemos	20.327,79
M.m. Rodrigues Silva & Cia Ltda - Dep. Judicial	3.586,00
Conselho Federal de med. Veterinaria	13.190,58
Caixa economica federal - dif. cota parte	8.838,80
Secretaria de finanças - ISS	767,49
Israel De Araujo Rodrigues	1.114,57
Donizete De Andrade Barbosa	1.958,78
Depósitos judiciais - a identificar	44.829,81
Maria Catia Alves De Oliveira	38.337,83
Salário-maternidade	1.574,84
Cecília Rasmussen Cardoso	177,35
Alessandra Costa Carneiro Correia	7,14
Daniel José De Sousa	16,60
Elienay Garcia Inácio	2.229,72
Anclivepa - GO	680,88
César Augusto Dos Santos Borges	20,02
Luís Henrique Bessa Scartezini	0,70
Caroline Ayres Da Silva Japiassu	1,76
Kinghost Hospedagem De Sites Ltda	25,80
Giovana Monteiro Quinan Ferraz	3,50
Reinaldo Moreira Ribeiro	30,15
Patrícia Ferreira Agapito	6,60
Tecnoseg tecnologia e serviços ltda.	0,03
Uniodonto Goiânia cooperativa de trabalho	0,01
Art. Card ltda	3,00
Coopertaxi - cooperativa de transporte	16,69
Duarte & Almeida projetos e combate à incêndio	0,10
Tins soluções Corporativas Eireli	401,62
Soma	**176.542,75**

Soma
R$ 176.542,75

É política deste Regional não se responsabilizar pelo pagamento de juros e multa de mora. Os créditos nominais a Nelson Alves do Nascimento, Hênia Marcia Camargo de Araújo e Daniel José de Sousa são provenientes dos juros e multas de mora, que recaem sobre eles por serem respectivamente os responsáveis pela seção pessoal e seção financeira.

É direito dos trabalhadores retirar férias após completar o período aquisitivo, a saber, 12 meses de serviço prestado. Assim, com o gozo deste benefício pelos diversos servidores, o CRMV-GO adianta o pagamento, gerando o crédito a receber em Adiantamento de férias, que será descontado em folha de pagamento, proporcionalmente aos dias de férias em cada mês.

As contas “INSS a compensar”, “Tributos Federais a Compensar” e “Secretaria de Finanças” registram os valores a serem restituídos em virtude do recolhimento de tributos realizado a maior ou pago em duplicidade. O valor pago indevidamente é solicitado no órgão competente, se for tributo federal a solicitação é feita na Receita Federal, se tributo municipal, a solicitação é realizada na Secretaria de Finanças.

O Sr. Wanderson Portugal Lemos foi presidente do CRMV-GO nos exercícios de 2003 a 2011, no período de seu mandato foi realizado convênio juntamente com o CFMV para a realização do XV Enapave. A prestação de contas do referido convênio descumpriu cláusulas contratuais, ficando o Sr. Wanderson responsável pela restituição do valor conveniado devidamente corrigido.

Quanto ao crédito gerado à empresa M.M. Rodrigues Silva & Cia Ltda a seção de contabilidade informa que referente ao litigio entre as partes foram realizados dois bloqueios judiciais à conta do Regional em 01 de outubro de 2011, totalizando o valor de R$ 3.586,00 (três mil quinhentos e oitenta e seis reais). Em consulta à procuradoria jurídica do CRMV-GO a seção de contabilidade foi informada que o processo aguarda conclusão e relatório desde 09 de novembro de 2012.

O crédito a Israel de Araújo Rodrigues foi gerado no dia 30 de julho de 2014, no valor de R$ 1.114,57 (mil cento e quatorze reais e cinquenta e sete centavos) referente a depósito judicial no litigio entre as partes, processo nº 2509-55.2013.4.01.3500. Em consulta à procuradoria jurídica deste Regional foi constatada a baixa e arquivamento do processo, restando apenas a baixa contábil do crédito.

Em 26 de agosto de 2014 foi gerado crédito a Donizete de Andrade Barbosa no valor de R$ 1.958,78 (mil novecentos e cinquenta e oito reais e setenta e oito centavos) referente a depósito judicial no litigio entre as partes, processo nº 2010.35.00.001561-6. Em consulta à assessoria jurídica deste Regional foi constatada a baixa e arquivamento do processo, restando apenas a baixa contábil do crédito.

O crédito a receber de Maria Catia Alves de Oliveira, refere-se ao acerto trabalhista de R$ 5.643,72 (cinco mil seiscentos e quarenta e três reais e setenta e dois centavos) depositado judicialmente no dia 25 de junho de 2013 que a antiga servidora questionou na justiça. Posteriormente no dia 08 de novembro de 2015 por decisão judicial do TRT 18ª Região foi realizado novo depósito no valor de R$ 46.711,32 (quarenta e seis mil setecentos e onze reais e trinta e dois centavos), sendo que R$ 14.017,21 (quatorze mil e dezessete reais e vinte e um centavos) foi devolvido para recolhimento das guias de FGTS. Em consulta à procuradoria jurídica deste Regional foi constatada a baixa e arquivamento definitivo do processo, restando apenas a baixa contábil do crédito.

Os bloqueios judiciais realizados automaticamente na conta do Regional, cuja identificação não foi realizada até o encerramento do exercício serão enviados ao departamento responsável para análise e identificação.

Quanto ao crédito nominal ao Conselho Federal de Medicina Veterinária a seção de contabilidade informa que são decorrentes dos processos de devoluções de taxas e anuidades pagas equivocadamente pelos profissionais e empresas. Nestas restituições aos inscritos no CRMV-GO o Regional devolve o valor integral solicitado, gerando o crédito no valor da cota parte enviada automaticamente ao CFMV no momento do pagamento a maior ou em duplicidade. Ressalto que há duas solicitações de devolução de cota parte sob análise do Conselho Federal referentes a esses processos.

Em 23 de novembro de 2015 a agência de viagens, com a qual este Regional possuía contrato para emissão das passagens, cobrou a remarcação de passagem aérea do Sr. Fabian Minovich, palestrante do I Simpósio Internacional de Felinos Domésticos, realizado pela Anclivepa-GO. O CRMV-GO concede as passagens aéreas dentro dos parâmetros legais, entretanto não se responsabiliza pelas remarcações, assim gerou o credito a receber de R$ 930,88 (novecentos e trinta reais e oitenta e oito centavos) da Anclivepa-GO. Dessa forma em acordo com o ordenador de despesas à época, no dia 22 de dezembro de 2016 a associação restituiu aos cofres do CRMV-GO o valor de R$ 250,00 (duzentos e cinquenta reais), restando o saldo pendente apenas de baixa contábil.

Já o crédito imputado à servidora Elienay Garcia Inácio foi gerado no "estouro do mês" conforme relatórios disponibilizados pela seção pessoal. A servidora retirou licença para fins particulares, mas manteve os planos de saúde e odontológico.

IX - IMOBILIZADO

Descrição	Valor (r$)
Bens móveis	**728.275,03**
Maquinas, aparelhos, equipamentos e ferramentas	64.749,08
Equipamentos de processamento de dados e t.l.	206.789,27
Móveis e utensílios em geral	394.743,78
Aparelhos e utensílios domésticos	11.621,44
Materiais culturais, educacionais e de comunicação	36.446,94
Estoque interno	11.278,10
Bens móveis inservíveis	2.646,42
Bens imóveis	**1.499.098,96**
Edifícios	1.023.022,55
Terrenos	170.146,80
Obras em andamento	287.069,61
Instalações	18.860,00
Soma	**2.227.373,99**

Soma
R$ 2.227.373,99

Em dezembro de 2020 o Regional deu baixa em alguns itens patrimoniais conforme termo de inutilização de bem inservível com acordo da diretoria executiva. Os bens foram descartados durante a reforma da sede administrativa do CRMV-GO.

Durante muito tempo o setor público brasileiro não teve a depreciação como prática, pois antes da convergência internacional das normas contábeis, a contabilidade aplicada ao setor público se pautava apenas no controle orçamentário, ou seja, o foco era controlar o orçamento e não o patrimônio.

Com o advento das novas normas contábeis internacionais aplicadas ao setor público o foco volta a ser o controle do patrimônio e a contabilidade volta ao cerne da sua essência, buscando evidenciar nas suas demonstrações não só o orçamento, mas a sua razão de existir, que é o patrimônio da forma mais adequada e real.

Dessa forma, para atender as boas práticas contábeis e demonstrar a verdadeira posição e situação patrimonial do Conselho Regional de Medicina Veterinária do Estado de Goiás foi calculada e contabilizada a depreciação dos bens patrimoniais.

O cálculo da depreciação foi realizado item a item e considerou valor residual de 20% para os Materiais Culturais, Educacionais e de Comunicação e de 10% para os demais grupos. Já a taxa de depreciação anual foi de 20% para os itens classificados em Equipamentos de Processamento de Dados e Tecnologia da Informação e Veículos em Geral, para os demais grupos foi utilizado 10% como taxa de depreciação anual. Segue quadro demonstrativo da depreciação acumulada dos bens móveis:

DESCRIÇÃO	VALOR (R$)
(-) Depreciação Acumulada - Bens Móveis	360.605,90
(-) Equipamentos de processamento de dados e T.I.	157.258,06
(-) Móveis e utensílios em Geral	174.803,31
(-) Aparelhos e utensílios domésticos	4.940,64
(-) Materiais culturais, educacionais e de comunicação	13.225,64
(-) Máquinas, aparelhos, equipamentos e ferramentas	10.378,25

O critério utilizado para depreciar os diversos itens do patrimônio foram a Tabela de Depreciação da Secretaria do Tesouro Nacional e a Tabela de Depreciação do Imposto de Renda.

X - CONTAS A PAGAR

O CRMV-GO possui obrigações perante prestadores de serviços e fornecedores de materiais diversos. As aquisições de materiais e as contratações de prestadoras de serviços são precedidas por um processo licitatório, elaborado e acompanhado pela seção de Compras e Licitação, à luz da Lei 8.666/93 e do Decreto 3.555/00.

As obrigações derivadas dos processos licitatórios são registradas aos favorecidos à conta especifica no plano de contas. Entretanto, aquelas empresas contratadas esporadicamente são contabilizadas em Fornecedores Diversos do Exercício. Segue composição dos Fornecedores e Contas a Pagar a Curto Prazo:

DESCRIÇÃO	VALOR (R$)
A Brasil Service Terceirizações Ltda.	0,02
Govesa Goiânia Veículos S/A	342,00
Asmetro Ltda.	138,00
Modulo Engenharia Cons. Ger. Predial Ltda.	4.523,89
Disklimp Com. E Serviços Ltda.	3.008,81
Central Com. Prod. Embalagens Ltda.	0,60
Adviseclip Serviços em Tecnologia Ltda ME	104,08
ABC Serviços Gerais EIRELI	9.459,63
Ativar Refrigeração Ltda	800,00
Directa Prime Soluções em Impressão Ltda	2.001,43
Empresa Brasileira de Elevadores Ltda	740,78
LTBA Comércio e Serviços Ltda.	0,10
Centro Oeste Digital Telecomunicações Ltda	884,22
Claro S.A	45,00
Sodexo Pass do Brasil	30.787,08
Fornecedores Diversos do Exercício.	10.817,21
Soma	**63.652,85**

Soma
R$ 63.652,85

O CRMV-GO é uma autarquia federal e perante a legislação possui imunidade tributária, ficando dispensada do pagamento de impostos. Entretanto, este Regional retém os tributos nas suas operações com os fornecedores, para posterior recolhimento às entidades públicas credoras, funcionando como substituto tributário. Essas obrigações são registradas no grupo Obrigações Fiscais a Curto Prazo, conforme descrito:

Descrição	Valor (r$)
Inss a recolher (retenção nf)	6.865,98
Outros tributos e contribuições federais a recolher	1.357,10
Pis/pasep a recolher	1.244,18
ISSQN a recolher	5.819,18
Soma	**15.286,44**

Soma

R$ 15.286,44

Informo que a conta PIS/PASEP a Recolher reconhece os valores a serem pagos pelo CRMV-GO referentes à incidência deste tributo na folha de pagamento dos servidores.

Outros encargos sociais, de competência deste Regional, também incidem sobre a folha de pagamento dos servidores, a saber, FGTS e INSS, contabilizados em contas específicas pertencentes ao grupo Obrigações Trabalhistas, Previdenciárias e Assistenciais a Pagar a Curto Prazo, conforme composição que segue:

DESCRIÇÃO	VALOR (R$)
Salários a Pagar	321,83
Salários, Remunerações e Benefícios de Exercícios Anteriores	8.269,65
INSS - Contribuição Sobre Salários e Remunerações	624,82
FGTS a Recolher	649,26
Soma	**9.865,56**

Soma

R$ 9.865,56

As demais obrigações a curto prazo são elencadas a seguir:

Descrição	Valor (r$)
INSS - retenção fopag e autônomos	17.232,10
IRRF - retenção fopag e autônomos	23.267,51
Retenções - sindicatos	405,73
Contribuição sindical	63,40
Alessandra Costa Carneiro Correia	8.456,87
Carolina Klein Severo Roque	0,01
Cecília Rasmussen Cardoso	91,00
Caroline Ayres Da Silva Japiassu	0,60
Claudio Alberto Rodrigues De Souza	0,60
Valdirene Cabral Silva	0,75
E. Dias	0,61
Ricarla Gomes Correa Fonseca Alencar	4,50
Depósitos judiciais a diversos	12.424,57
Adson Severo Rodrigues	111,72
Depósito de outras receitas não identificadas	137.353,63
Receita de exercício futuro	19.280,32
Receita não identificada	4.152,20
Conselho federal de medicina veterinária - cota parte	3.277,16
Outros créditos a curto prazo	1.448,01
Soma	**231.927,83**

Soma

R$ 231.927,83

Sobre os salários e as férias dos servidores do CRMV-GO há a incidência de tributos, que por força de lei devem ser retidos para posterior repasse ao ente competente. É o caso dos saldos nas contas INSS - Retenção Fopag e Autônomos e IRRF - Retenção Fopag e Autônomos. Nesta última ainda se contabiliza as retenções nos repasses de honorários advocatícios à servidora Alessandra Costa Carneiro Correia.

Sobre os salários dos servidores filiados ao sindicato da categoria ainda há o desconto da mensalidade sindical. Os valores são contabilizados às contas Retenções - Sindicatos e Contribuição Sindical e repassados ao Sindicato dos Servidores de Conselhos de Fiscalização do Estado de Goiás (Sindecof-GO) mensalmente.

De acordo com a Lei nº 8.906/94 os honorários advocatícios são devidos ao advogado mesmo que este seja empregado de uma empresa. Dessa forma a servidora Alessandra Costa, ocupante do cargo de advogada deste Regional, faz jus a tais honorários, registrados em conta específica.

As diversas operações financeiras de recebimento, que não permitem o imediato reconhecimento da receita são contabilizadas em Depósito de Outras Receitas não Identificadas. São provenientes de Docs e Teds não identificados, bem como de resgate de depósitos judicias. E à medida que são identificados e reconhecidos procede-se às baixas.

Ainda no exercício de 2020 o CRMV-GO emitiu e enviou os boletos referentes a anuidades para o exercício de 2021. Com isso, em dezembro de 2020 alguns desses boletos foram pagos, gerando o saldo em Receita de Exercício Futuro.

XI - PATRIMÔNIO LÍQUIDO

O patrimônio líquido do CRMV-GO é composto da seguinte forma:

Descrição	Valor (r$)
Superávits ou déficits do exercício	2.075.147,58
Superávits ou déficits de exercícios anteriores	18.604.000,02
Soma	**20.679.147,58**

Soma

R$20.679.147,58

Fica evidenciado que no exercício de 2020 o CRMV-GO obteve um resultado patrimonial positivo na ordem de R$ 2.075.147,58 (dois milhões e setenta e cinco mil cento e quarenta e sete reais e cinquenta e oito centavos).

XII - DA DOCUMENTAÇÃO

Toda a documentação contábil da Entidade está devidamente arquivada em ordem cronológica, na qual constata-se que todas as despesas realizadas foram devidamente comprovadas, e se verificou ainda a emissão de cópias de cheques ou comprovante de operação bancária (quitação de boleto, depósito ou transferência) para cada despesa realizada.

XIII - DIÁRIAS

As diárias são benefícios concedidos aos membros da diretoria, conselheiros, membros de comissão e servidores deste Regional em viagem para outras cidades, que não da mesma região metropolitana onde resida o beneficiário, para que estes representem o CRMV-GO ou participem das reuniões que acontecem na sede deste Conselho.

Ressalto que são concedidas diárias aos agentes fiscais para que estes realizem suas atividades, conforme decisão da Diretoria Executiva do Regional.

As diárias são concedidas para atender gastos com hospedagem e alimentação, mas não exigem posterior prestação de contas, basta apresentar relatório de viagem, observando rigorosamente o disposto na Resolução CFMV n° 666/2000 e na Portaria CRMV-GO 51/2018.

XIV - SUPRIMENTOS DE FUNDOS

Por força da Portaria 17/2018 as servidoras Caroline Ayres da Silva Japiassu e Giovana Monteiro Quinan Ferraz podiam receber suprimento de fundos, tendo até 30 dias após o fim do prazo de aplicação para apresentar a prestação de contas.

Com a emissão da Portaria nº 44/2020, de 10 de agosto de 2020 o servidor Thiago Francisco Pereira da Silva também ficou autorizado a ser suprido dos adiantamentos financeiros.

XV - RECURSOS HUMANOS

Nesta área, constatamos que o Conselho cumpriu rigorosamente com suas obrigações patronais e fiscais, pagando todos os seus encargos sociais.

XVI - CONCLUSÃO

Em face de análise na documentação contábil que deu origem a Prestação de Contas, relativa ao exercício de 2020, e considerando que não se constatou nenhum fato que impeça a aprovação das contas do Conselho Regional de Medicina Veterinária do Estado de Goiás - CRMV-GO sugere-se que esta seja aprovada com regularidade absoluta.

Declaração de Integridade do Relato Integrado 2020

O CRMV-GO apresenta seu Relatório de Gestão, atendendo às diretrizes estabelecidas pelo TCU e assegura a integridade das informações contidas neste relatório integrado. As áreas são responsáveis pela integridade das informações aqui prestadas e o conteúdo foi aprovado pela área de governança desta Autarquia Federal. Por fim, entendemos que foi aplicado o pensamento coletivo na preparação e na apresentação deste relatório, fazendo com que se tornasse uma experiência bastante positiva de trabalho em equipe e de desenvolvimento do senso de responsabilidade pela gestão das informações prestadas.

Conselho Regional de Medicina Veterinária de Goiás
Relato Integrado 2020
72 páginas
Publicação online.
1. Visão Geral Organizacional e Ambiente Externo. 2. Riscos, Oportunidades e Perspectivas.
3. Governança, Estratégia e Desempenho. 4. Informações Orçamentárias, Financeiras e Contábeis

Responsáveis: Seções, departamentos e diretoria do CRMV-GO
Diagramação: Inovamidia Desenvolvimento E Inovação
Revisão: Caroline Ayres da Silva Japiassu